

Код территории по ОКАТО	Код некредитной финансовой организации		
	по ОКПО	ОГРН	ИНН
45280569000	67968774	1107746671207	7715825027

БУХГАЛТЕРСКИЙ БАЛАНС МИКРОФИНАНСОВОЙ ОРГАНИЗАЦИИ В ФОРМЕ ХОЗЯЙСТВЕННОГО ОБЩЕСТВА ИЛИ ТОВАРИЩЕСТВА, ЛОМBARDA

на 30 сентября 2020 г.


Общество с ограниченной ответственностью микрофинансовая компания "МигКредит"
(полное фирменное наименование и сокращенное фирменное наименование)

Почтовый адрес: 127018, город Москва, улица Суцеский Вал, 5 стр. 3

Код формы по ОКУД 0420842Годовая (квартальная)тыс.
руб.

Номер строки	Наименование показателя	Пояснения к строкам	на 30 сентября 2020 г.	на 31 декабря 2019 г.
1	2	3	4	5
Раздел I. Активы				
1	Денежные средства	5.1	970 359	185 854
2	Финансовые активы, оцениваемые по справедливой стоимости через прибыль или убыток			
3	Финансовые активы, оцениваемые по справедливой стоимости через прочий совокупный доход,			
4	Финансовые активы, оцениваемые по амортизированной стоимости	8.1	1 935 247	2 676 460
5	Активы (активы выбывающих групп), классифицированные как предназначенные для продажи			
6	Инвестиции в ассоциированные предприятия			
7	Инвестиции в совместно контролируемые предприятия		10 000	
8	Инвестиции в дочерние предприятия			
9	Инвестиционное имущество			
10	Нематериальные активы	14.1	255	364
11	Основные средства	15.1	23 884	28 813
12	Требования по текущему налогу на прибыль		132 525	14 535
13	Отложенные налоговые активы	35.3	300 513	365 740
14	Прочие активы	17.1	44 422	48 580
15	Итого активов		3 417 205	3 320 346
Раздел II. Обязательства				
16	Финансовые обязательства, оцениваемые по справедливой стоимости через прибыль или убыток			
17	Финансовые обязательства, оцениваемые по амортизированной стоимости	19.1	1 970 923	1 860 409
18	Обязательства выбывающих групп, классифицированных как предназначенные для продажи			
19	Обязательство по текущему налогу на прибыль			977
20	Отложенные налоговые обязательства			
21	Резервы - оценочные обязательства			
22	Прочие обязательства	21.1	85 961	121 962
23	Итого обязательств		2 056 884	1 983 348
Раздел III. Капитал				
24	Уставный (складочный) капитал		1 235 301	1 235 301
25	Добавочный капитал			
26	Резервный капитал			
27	Собственные акции (доли), выкупленные у акционеров (участников)			
28	Резервы			
29	Нераспределенная прибыль (непокрытый убыток)		125 020	101 697
30	Итого капитала		1 360 321	1 336 998
31	Итого капитала и обязательств		3 417 205	3 320 346

Генеральный директор



Гришин О.А.

Код территории по ОКАТО	Код некредитной финансовой организации		
	по ОКПО	ОГРН	ИНН
45280569000	67968774	1107746671207	7715825027

ОТЧЕТ О ФИНАНСОВЫХ РЕЗУЛЬТАТАХ МИКРОФИНАНСОВОЙ ОРГАНИЗАЦИИ В ФОРМЕ ХОЗЯЙСТВЕННОГО ОБЩЕСТВА ИЛИ ТОВАРИЩЕСТВА, ЛОМБАРДА

за январь-сентябрь 2020 г.

Общество с ограниченной ответственностью микрофинансовая компания "МигКредит"

(полное фирменное наименование и сокращенное фирменное наименование)

Почтовый адрес: 127018, город Москва, улица Сушевский Вал, 5 стр. 3

Код формы по ОКУД 0420843Годовая (квартальная)тыс. руб.

Номер строки	Наименование показателя	Пояснения к строкам	январь-сентябрь 2020 г.	январь-сентябрь 2019 г.
1	2	3	4	5
Раздел I. Чистые процентные доходы (Чистые процентные расходы) после создания оценочного резерва под ожидаемые кредитные убытки по финансовым активам				
1	Процентные доходы	25.1	4 074 760	4 250 612
2	Процентные расходы	26.1	-205 719	-174 001
3	Чистые процентные доходы (Чистые процентные расходы)		3 869 041	4 076 611
4	Доходы за вычетом расходов (расходы за вычетом доходов) по восстановлению (созданию) оценочных резервов под ожидаемые кредитные убытки по финансовым активам, в том числе:		-2 788 711	-3 047 144
5	доходы за вычетом расходов (расходы за вычетом доходов) по восстановлению (созданию) оценочных резервов под ожидаемые кредитные убытки по финансовым активам, оцениваемым по амортизированной стоимости		-2 788 711	-3 047 144
6	доходы за вычетом расходов (расходы за вычетом доходов) по восстановлению (созданию) оценочных резервов под ожидаемые кредитные убытки по долговым инструментам, оцениваемым по справедливой стоимости через прочий совокупный доход			
7	Чистые процентные доходы (Чистые процентные расходы) после создания оценочного резерва под ожидаемые кредитные убытки по финансовым активам		1 080 330	1 029 467
Раздел II. Операционные доходы за вычетом операционных расходов				
8	Доходы за вычетом расходов (расходы за вычетом доходов) по операциям с финансовыми инструментами, оцениваемыми по справедливой стоимости через прибыль или убыток			
9	Доходы за вычетом расходов (расходы за вычетом доходов) по операциям с финансовыми активами, оцениваемыми по справедливой стоимости через прочий совокупный доход			
10	Доходы за вычетом расходов (расходы за вычетом доходов) по операциям с финансовыми инструментами, оцениваемыми по амортизированной стоимости	31.1	93 764	31 557
11	Доходы за вычетом расходов (расходы за вычетом доходов) от операций с инвестиционным имуществом			
12	Доходы за вычетом расходов (расходы за вычетом доходов) по операциям с иностранной валютой и от переоценки средств в иностранной валюте		-20 946	2 276
13	Общие и административные расходы	33.1	-999 873	-1 046 567
14	Доходы за вычетом расходов (расходы за вычетом доходов) от переоценки и выбытия активов (выбывающих групп), классифицированных как предназначенные для продажи			
15	Прочие доходы	34.1	224 281	183 509
16	Прочие расходы	34.2	-59 006	-80 195
17	Итого операционные доходы (расходы)		-761 780	-909 420
18	Прибыль (убыток) до налогообложения		318 550	120 047
19	Доход (расход) по налогу на прибыль, в том числе:	35.1	-65 227	-25 601
20	доход (расход) по текущему налогу на прибыль	35.1		-226 386
21	доход (расход) по отложенному налогу на прибыль		-65 227	200 785

22	Прибыль (убыток) от прекращенной деятельности, переоценки и выбытия активов (выбывающих групп), классифицированных как предназначенные для продажи, составляющих прекращенную деятельность, после налогообложения			
23	Прибыль (убыток) после налогообложения		253 323	94 446
Раздел III. Прочий совокупный доход				
24	Прочий совокупный доход (расход), не подлежащий переклассификации в состав прибыли или убытка в последующих периодах, в том числе:			
25	чистое изменение резерва переоценки основных средств и нематериальных активов, в том числе:			
26	изменение резерва переоценки в результате выбытия основных средств и нематериальных активов			
27	изменение резерва переоценки в результате переоценки основных средств и нематериальных активов			
28	налог на прибыль, связанный с изменением резерва переоценки основных средств и нематериальных активов			
29	чистое изменение справедливой стоимости долевых инструментов, оцениваемых по справедливой стоимости через прочий совокупный доход, в том числе:			
30	изменение справедливой стоимости долевых инструментов, оцениваемых по справедливой стоимости через прочий совокупный доход в результате их выбытия			
31	изменение справедливой стоимости долевых инструментов, оцениваемых по справедливой стоимости через прочий совокупный доход в результате их переоценки			
32	влияние налога на прибыль, связанного с изменением переоценки обязательств (активов) по вознаграждениям работникам по окончании трудовой деятельности, не ограниченными фиксируемыми платежами			
33	чистое изменение справедливой стоимости финансовых обязательств, учитываемых по справедливой стоимости через прибыль или убыток, связанное с изменением кредитного риска, в том числе:			
34	при выбытии финансовых обязательств, учитываемых по справедливой стоимости через прибыль или убыток			
35	изменение справедливой стоимости финансовых обязательств, учитываемых по справедливой стоимости через прибыль или убыток, связанное с изменением кредитного риска			
36	влияние налога на прибыль, обусловленного изменением справедливой стоимости финансовых обязательств, учитываемых по справедливой стоимости через прибыль или убыток, связанным с изменением кредитного риска			
37	чистое изменение стоимости инструментов хеджирования, с помощью которых хеджируются долевые инструменты, оцениваемые по справедливой стоимости через прочий совокупный доход, в том числе:			
38	изменение стоимости инструментов хеджирования, с помощью которых хеджируются долевые инструменты, оцениваемые по справедливой стоимости через прочий совокупный доход			
39	влияние налога на прибыль, обусловленного изменением стоимости инструментов хеджирования, с помощью которых хеджируются долевые инструменты, оцениваемые по справедливой стоимости через прочий совокупный доход			
40	прочий совокупный доход (убыток) от других операций			
41	налог на прибыль, относящийся к прочему совокупному доходу (убытку) от других операций			
42	Прочий совокупный доход (расход), подлежащий переклассификации в состав прибыли или убытка в последующих периодах, в том числе:			
43	чистое изменение справедливой стоимости долговых инструментов, оцениваемых по справедливой стоимости через прочий совокупный доход, в том числе:			
44	изменение справедливой стоимости долговых инструментов, оцениваемых по справедливой стоимости через прочий совокупный доход			
45	влияние налога на прибыль, связанного с изменением справедливой стоимости долговых инструментов, оцениваемых по справедливой стоимости через прочий совокупный доход			
46	переклассификация накопленного изменения справедливой стоимости долговых инструментов, оцениваемых по справедливой стоимости через прочий совокупный доход, в состав прибыли или убытка			
47	налог на прибыль, связанный с переклассификацией накопленного изменения справедливой стоимости долговых инструментов, оцениваемых по справедливой стоимости через прочий совокупный доход, в состав прибыли или убытка			
48	чистое изменение резерва под обесценение долговых инструментов, оцениваемых по справедливой стоимости через прочий совокупный доход, в том числе:			
49	создание (восстановление) резерва под обесценение долговых инструментов, оцениваемых по справедливой стоимости через прочий совокупный доход			
50	влияние налога на прибыль, связанного с созданием (восстановлением) резерва под обесценение долговых инструментов, оцениваемых по справедливой стоимости через прочий совокупный доход			
51	переклассификация в состав прибыли или убытка резерва под обесценение долговых инструментов, оцениваемых по справедливой стоимости через прочий совокупный доход			

52	налог на прибыль, связанный с переклассификацией в состав прибыли или убытка резерва под обесценение долговых инструментов, оцениваемых по справедливой стоимости через прочий совокупный доход			
53	чистые доходы (расходы) от хеджирования денежных потоков, том числе:			
54	доходы (расходы) от хеджирования денежных потоков			
55	налог на прибыль, связанный с доходами (расходами) от хеджирования денежных потоков			
56	переклассификация в состав прибыли или убытка накопленной суммы переоценки инструмента хеджирования денежных потоков			
57	налог на прибыль, связанный с переклассификацией в состав прибыли или убытка накопленной суммы переоценки инструмента хеджирования денежных потоков			
58	прочий совокупный доход (убыток) от других операций			
59	налог на прибыль, относящийся к прочему совокупному доходу (убытку) от других операций			
60	Итого прочего совокупного дохода (убытка) за отчетный период			
61	Итого совокупного дохода (убытка) за отчетный период		253 323	94 446

Генеральный директор

Гришин О.А.

Код территории по ОКАТО	Код некредитной финансовой организации		
	по ОКПО	ОГРН	ИНН
45280569000	67968774	1107746671207	7715825027

ОТЧЕТ О ФИНАНСОВЫХ РЕЗУЛЬТАТАХ МИКРОФИНАНСОВОЙ ОРГАНИЗАЦИИ В ФОРМЕ ХОЗЯЙСТВЕННОГО ОБЩЕСТВА ИЛИ ТОВАРИЩЕСТВА, ЛОМБАРДА

за июль-сентябрь 2020 г.

Общество с ограниченной ответственностью микрофинансовая компания "МигКредит"

(полное фирменное наименование и сокращенное фирменное наименование)

Почтовый адрес: 127018, город Москва, улица Сушевский Вал, 5 стр. 3

Код формы по ОКУД 0420843Годовая (квартальная)тыс.
руб.

Номер строки	Наименование показателя	Пояснения к строкам	июль-сентябрь 2020г.	июль-сентябрь 2019 г.
1	2	3	4	5
Раздел I. Чистые процентные доходы (Чистые процентные расходы) после создания оценочного резерва под ожидаемые кредитные убытки по финансовым активам				
1	Процентные доходы		1 153 944	1 586 524
2	Процентные расходы		-69 034	-83 740
3	Чистые процентные доходы (Чистые процентные расходы)		1 084 910	1 502 784
4	Доходы за вычетом расходов (расходы за вычетом доходов) по восстановлению (созданию) оценочных резервов под ожидаемые кредитные убытки по финансовым активам, в том числе:		-636 385	-1 032 227
5	доходы за вычетом расходов (расходы за вычетом доходов) по восстановлению (созданию) оценочных резервов под ожидаемые кредитные убытки по финансовым активам, оцениваемым по амортизированной стоимости		-636 385	-1 032 227
6	доходы за вычетом расходов (расходы за вычетом доходов) по восстановлению (созданию) оценочных резервов под ожидаемые кредитные убытки по долговым инструментам, оцениваемым по справедливой стоимости через прочий совокупный доход			
7	Чистые процентные доходы (Чистые процентные расходы) после создания оценочного резерва под ожидаемые кредитные убытки по финансовым активам		448 525	470 557
Раздел II. Операционные доходы за вычетом операционных расходов				
8	Доходы за вычетом расходов (расходы за вычетом доходов) по операциям с финансовыми инструментами, оцениваемыми по справедливой стоимости через прибыль или убыток			
9	Доходы за вычетом расходов (расходы за вычетом доходов) по операциям с финансовыми активами, оцениваемыми по справедливой стоимости через прочий совокупный доход			
10	Доходы за вычетом расходов (расходы за вычетом доходов) по операциям с финансовыми инструментами, оцениваемыми по амортизированной стоимости		3 735	2 882
11	Доходы за вычетом расходов (расходы за вычетом доходов) от операций с инвестиционным имуществом			
12	Доходы за вычетом расходов (расходы за вычетом доходов) по операциям с иностранной валютой и от переоценки средств в иностранной валюте		-8 885	705
13	Общие и административные расходы		-376 978	-356 053
14	Доходы за вычетом расходов (расходы за вычетом доходов) от переоценки и выбытия активов (выбывающих групп), классифицированных как предназначенные для продажи			
15	Прочие доходы		73 549	74 171
16	Прочие расходы		-19 870	-26 090
17	Итого операционные доходы (расходы)		-328 449	-304 385
18	Прибыль (убыток) до налогообложения		120 076	166 172
19	Доход (расход) по налогу на прибыль, в том числе:		-24 457	-33 599
20	доход (расход) по текущему налогу на прибыль			-83 045

21	доход (расход) по отложенному налогу на прибыль		-24 457	49 446
22	Прибыль (убыток) от прекращенной деятельности, переоценки и выбытия активов (выбывающих групп), классифицированных как предназначенные для продажи, составляющих прекращенную деятельность, после налогообложения			
23	Прибыль (убыток) после налогообложения		95 619	132 573
Раздел III. Прочий совокупный доход				
24	Прочий совокупный доход (расход), не подлежащий переклассификации в состав прибыли или убытка в последующих периодах, в том числе:			
25	чистое изменение резерва переоценки основных средств и нематериальных активов, в том числе:			
26	изменение резерва переоценки в результате выбытия основных средств и нематериальных активов			
27	изменение резерва переоценки в результате переоценки основных средств и нематериальных активов			
28	налог на прибыль, связанный с изменением резерва переоценки основных средств и нематериальных активов			
29	чистое изменение справедливой стоимости долевых инструментов, оцениваемых по справедливой стоимости через прочий совокупный доход, в том числе:			
30	изменение справедливой стоимости долевых инструментов, оцениваемых по справедливой стоимости через прочий совокупный доход в результате их выбытия			
31	изменение справедливой стоимости долевых инструментов, оцениваемых по справедливой стоимости через прочий совокупный доход в результате их переоценки			
32	влияние налога на прибыль, связанного с изменением переоценки обязательств (активов) по вознаграждениям работникам по окончании трудовой деятельности, не ограниченным фиксируемыми платежами			
33	чистое изменение справедливой стоимости финансовых обязательств, учитываемых по справедливой стоимости через прибыль или убыток, связанное с изменением кредитного риска, в том числе:			
34	при выбытии финансовых обязательств, учитываемых по справедливой стоимости через прибыль или убыток			
35	изменение справедливой стоимости финансовых обязательств, учитываемых по справедливой стоимости через прибыль или убыток, связанное с изменением кредитного риска			
36	влияние налога на прибыль, обусловленного изменением справедливой стоимости финансовых обязательств, учитываемых по справедливой стоимости через прибыль или убыток, связанным с изменением кредитного риска			
37	чистое изменение стоимости инструментов хеджирования, с помощью которых хеджируются долевые инструменты, оцениваемые по справедливой стоимости через прочий совокупный доход, в том числе:			
38	изменение стоимости инструментов хеджирования, с помощью которых хеджируются долевые инструменты, оцениваемые по справедливой стоимости через прочий совокупный доход			
39	влияние налога на прибыль, обусловленного изменением стоимости инструментов хеджирования, с помощью которых хеджируются долевые инструменты, оцениваемые по справедливой стоимости через прочий совокупный доход			
40	прочий совокупный доход (убыток) от других операций			
41	налог на прибыль, относящийся к прочему совокупному доходу (убытку) от других операций			
42	Прочий совокупный доход (расход), подлежащий переклассификации в состав прибыли или убытка в последующих периодах, в том числе:			
43	чистое изменение справедливой стоимости долговых инструментов, оцениваемых по справедливой стоимости через прочий совокупный доход, в том числе:			
44	изменение справедливой стоимости долговых инструментов, оцениваемых по справедливой стоимости через прочий совокупный доход			
45	влияние налога на прибыль, связанного с изменением справедливой стоимости долговых инструментов, оцениваемых по справедливой стоимости через прочий совокупный доход			
46	переклассификация накопленного изменения справедливой стоимости долговых инструментов, оцениваемых по справедливой стоимости через прочий совокупный доход, в состав прибыли или убытка			
47	налог на прибыль, связанный с переклассификацией накопленного изменения справедливой стоимости долговых инструментов, оцениваемых по справедливой стоимости через прочий совокупный доход, в состав прибыли или убытка			
48	чистое изменение резерва под обесценение долговых инструментов, оцениваемых по справедливой стоимости через прочий совокупный доход, в том числе:			
49	создание (восстановление) резерва под обесценение долговых инструментов, оцениваемых по справедливой стоимости через прочий совокупный доход			
50	влияние налога на прибыль, связанного с созданием (восстановлением) резерва под обесценение долговых инструментов, оцениваемых по справедливой стоимости через прочий совокупный доход			


51	переклассификация в состав прибыли или убытка резерва под обесценение долговых инструментов, оцениваемых по справедливой стоимости через прочий совокупный доход			
52	налог на прибыль, связанный с переклассификацией в состав прибыли или убытка резерва под обесценение долговых инструментов, оцениваемых по справедливой стоимости через прочий совокупный доход			
53	чистые доходы (расходы) от хеджирования денежных потоков, том числе:			
54	доходы (расходы) от хеджирования денежных потоков			
55	налог на прибыль, связанный с доходами (расходами) от хеджирования денежных потоков			
56	переклассификация в состав прибыли или убытка накопленной суммы переоценки инструмента хеджирования денежных потоков			
57	налог на прибыль, связанный с переклассификацией в состав прибыли или убытка накопленной суммы переоценки инструмента хеджирования денежных потоков			
58	прочий совокупный доход (убыток) от других операций			
59	налог на прибыль, относящийся к прочему совокупному доходу (убытку) от других операций			
60	Итого прочего совокупного дохода (убытка) за отчетный период			
61	Итого совокупного дохода (убытка) за отчетный период		95 619	132 573

Генеральный директор

Гришин О.А.

24	Выкуп (продажа) у акционеров (участников, товарищей) собственных акций (долей)																	
25	Дивиденды и иные аналогичные выплаты в пользу акционеров (участников, товарищей)																-230 000	-230 000
26	Прочие взносы акционеров (участников, товарищей)																	
27	Прочие движения резервов																	
28	Остаток на 30.09.2020		1 235 301														125 020	1 360 321
29	капитал, относящийся к активам (выбывающим группам), классифицированным как предназначенные для продажи																	

Генеральный директор



Гришин О.А.

Код территории по ОКАТО	Код некредитной финансовой организации		
	по ОКПО	ОГРН	ИНН
45280569000	67968774	1107746671207	7715825027

**ОТЧЕТ О ДЕНЕЖНЫХ ПОТОКАХ МИКРОФИНАНСОВОЙ
ОРГАНИЗАЦИИ В ФОРМЕ ХОЗЯЙСТВЕННОГО ОБЩЕСТВА
ИЛИ ТОВАРИЩЕСТВА, ЛОМБАРДА**

за январь-сентябрь 2020 г.

Общество с ограниченной ответственностью микрофинансовая компания "МигКредит"

(полное фирменное наименование или сокращенное фирменное наименование)

Почтовый адрес: 127018, город Москва, улица Сущевский Вал, 5 стр. 3

Код формы по ОКУД : 0420845

Годовая (квартальная)

(тыс. руб.)

Номер строки	Наименование показателя	Пояснения к строкам	январь-сентябрь 2020 г.	январь-сентябрь 2019 г.
1	2	3	4	5
Раздел I. Денежные потоки от операционной деятельности				
1	Полученные проценты		2 964 292	3 166 711
2	Уплаченные проценты		-117 394	-120 314
3	Платежи, связанные с оплатой прямых операционных расходов			
4	Платежи, связанные с оплатой общих и административных расходов		-1 127 823	-1 305 542
5	Поступления за вычетом платежей (платежи за вычетом поступлений) от продажи (приобретения) финансовых активов и от размещения (погашения) финансовых обязательств, в обязательном порядке классифицируемых как оцениваемые по справедливой стоимости через прибыль или убыток			
6	Поступления дивидендов и иных аналогичных выплат от дочерних, совместно контролируемых и ассоциированных предприятий			
7	Уплаченный налог на прибыль		-118 967	-203 095
7.1	Поступления от погашения и продажи финансовых активов, оцениваемых по амортизированной стоимости		3 118 026	2 594 727
7.2	Платежи, связанные с размещением и приобретением финансовых активов, оцениваемых по амортизированной стоимости		-3 823 806	-4 538 523
7.3	Поступления от погашения и продажи финансовых активов, оцениваемых по справедливой стоимости через прочий совокупный доход			
7.4	Платежи, связанные с размещением и приобретением финансовых активов, оцениваемых по справедливой стоимости через прочий совокупный доход			
7.5	Поступления от погашения и продажи финансовых активов, классифицируемых как оцениваемые по справедливой стоимости через прибыль или убыток по усмотрению некредитной финансовой организации			

1	2	3	4	5
7.6	Платежи, связанные с размещением и приобретением финансовых активов, классифицируемых как оцениваемые по справедливой стоимости через прибыль или убыток по усмотрению некредитной финансовой организации			
8	Прочие поступления от операционной деятельности		132 863	99 843
9	Прочие платежи по операционной деятельности		-5 824	-13 395
10	Сальдо денежных потоков от операционной деятельности		1 021 367	-319 588
Раздел II. Денежные потоки от инвестиционной деятельности				
11	Поступления от продажи основных средств и нематериальных активов			
12	Поступления от продажи инвестиционного имущества			
13	Платежи, связанные с приобретением, созданием, модернизацией, подготовкой к использованию основных средств			
14	Платежи, связанные с приобретением, созданием нематериальных активов			
15	Поступления от продажи акций и долей участия дочерних, совместно контролируемых и ассоциированных предприятий			
16	Платежи, связанные с вложениями в акции и доли участия дочерних, совместно контролируемых и ассоциированных предприятий		-10 000	
17	Поступления от погашения и продажи финансовых активов, классифицируемых как оцениваемые по справедливой стоимости через прибыль или убыток по усмотрению некредитной финансовой организации			
18	Платежи, связанные с размещением и приобретением финансовых активов, классифицируемых как оцениваемые по справедливой стоимости через прибыль или убыток по усмотрению некредитной финансовой организации			
19	Поступления от погашения и продажи финансовых активов, оцениваемых по справедливой стоимости через прочий совокупный доход			
20	Платежи, связанные с размещением и приобретением финансовых активов, оцениваемых по справедливой стоимости через прочий совокупный доход			
21	Поступления от погашения и продажи финансовых активов, оцениваемых по амортизированной стоимости			
22	Платежи, связанные с размещением и приобретением финансовых активов, оцениваемых по амортизированной стоимости			
23	Поступления от сдачи инвестиционного имущества в аренду			
24	Прочие поступления от инвестиционной деятельности			
25	Прочие платежи по инвестиционной деятельности			
26	Сальдо денежных потоков от инвестиционной деятельности		-10 000	

1	2	3	4	5
Раздел III. Денежные потоки от финансовой деятельности				
27	Поступления от привлечения кредитов и займов		662 725	1 329 751
28	Платежи в погашение кредитов, займов, обязательств по договорам аренды, в том числе:		-478 869	-639 042
28.1	платежи в погашение обязательств по договорам аренды			
29	Поступления от выпуска акций (дополнительных взносов учредителей, участников, дополнительных вкладов товарищей)			
30	Поступления от продажи собственных акций			
31	Выкуп собственных акций (долей) у акционеров (участников, товарищей)			
32	Выплаченные дивиденды и иные аналогичные платежи		-230 000	
33	Поступления от выпуска долговых ценных бумаг			446 739
34	Платежи в погашение долговых ценных бумаг		-180 592	-17 040
35	Прочие поступления от финансовой деятельности			
36	Прочие платежи по финансовой деятельности			
37	Сальдо денежных потоков от финансовой деятельности		-226 736	1 120 408
38	Сальдо денежных потоков за отчетный период		784 631	800 820
39	Величина влияния изменений курса иностранной валюты по отношению к рублю на денежные средства и их эквиваленты		2	-1 179
40	Остаток денежных средств и их эквивалентов на начало отчетного периода		187 534	106 059
41	Остаток денежных средств и их эквивалентов на конец отчетного периода		972 167	905 700

Генеральный директор
(должность руководителя)

(подпись)

Гришин О.А.
(инициалы, фамилия)

« 30 » октября 2 020 г.

**ПРИМЕЧАНИЯ
К БУХГАЛТЕРСКОЙ (ФИНАНСОВОЙ) ОТЧЕТНОСТИ
НЕКРЕДИТНЫХ ФИНАНСОВЫХ ОРГАНИЗАЦИЙ**

**Примечание 1. Основная деятельность некредитной
финансовой организации**

Основная деятельность некредитной финансовой организации

Таблица 1.1

Номер строки	Требования к раскрытию информации	Описание
1	2	3
1	Номер лицензии, дата выдачи лицензии, номер в реестре, включения в реестр	2110177000037
2	Основные направления деятельности некредитной финансовой организации	микрофинансирование
3	Информация о соответствии деятельности некредитной финансовой организации требованиям применимого законодательства	деятельность микрофинансовая
4	Организационно-правовая форма некредитной финансовой организации	Общество с ограниченной ответственностью
5	Количество филиалов некредитной финансовой организации, открытых на территории Российской Федерации	-
6	Наличие представительств некредитной финансовой организации	-
7	Адрес юридического лица	127018, Москва, Сушевский вал,5 стр3
8	Численность персонала некредитной финансовой организации	432 человека
9	Наименование материнского предприятия группы, в состав которой входит некредитная финансовая организация	
10	Место нахождения материнского предприятия группы, в состав которой входит некредитная финансовая организация	

Примечание 2. Экономическая среда, в которой некредитная финансовая организация осуществляет свою деятельность

Экономическая среда, в которой некредитная финансовая организация осуществляет свою деятельность

Таблица 2.1

Номер строки	Требования к раскрытию информации	Описание
1	2	3
1	Основные факторы и влияния, определяющие финансовые результаты	Экономические, политические, социальные, технологические
2	Изменения внешней среды, в которой функционирует некредитная финансовая организация, реакция на эти изменения	<p>Экономика Российской Федерации проявляет некоторые характерные особенности, присущие развивающимся рынкам. Экономика страны особенно чувствительна к ценам на нефть и газ. Правовая, налоговая и нормативные системы продолжают развиваться и подвержены часто вносимым изменениям, а также допускают возможность разных толкований. Низкие цены на нефть, сохраняющаяся политическая напряженность в регионе, а также продолжающееся действие международных санкций в отношении некоторых российских компаний и граждан по-прежнему оказывают негативное влияние на российскую экономику в 2020 г. С начала 2020 года вспышка коронавируса распространилась по всему миру, что повлияло на мировую экономику. Дополнительным фактором нестабильности стал разрыв соглашения ОПЕК+, что существенно повлияло на снижение стоимости нефти. Вследствие данных событий, с марта 2020 года в России наблюдается падение курса рубля к доллару и евро, а также снижение биржевых индексов. Компания считает распространение коронавируса и возросшую волатильность (нестабильность) на рынках существенными некорректирующими событиями. Ввиду неопределенности и продолжительности событий, Компания не может точно и надежно оценить количественное влияние данных событий на свое финансовое положение. Ожидается влияние на оценку ожидаемых кредитных убытков в соответствии с МСФО 9. В настоящее время Компания внимательно следит за финансовыми последствиями, вызванными данными событиями.</p> <p>Действие указанных факторов способствует экономическому спаду в стране, характеризующемуся падением показателя валового внутреннего продукта. Руководство принимает все необходимые меры для обеспечения устойчивости деятельности Компании. Однако будущие последствия сложившейся экономической ситуации сложно прогнозировать, и текущие ожидания и оценки руководства могут отличаться от фактических результатов.</p>

**Примечание 3. Основы составления бухгалтерской
(финансовой) отчетности**

Основы составления бухгалтерской (финансовой) отчетности

Таблица 3.1

Номер строки	Требования к раскрытию информации	Описание
1	2	3
1	Некредитная финансовая организация должна явно и однозначно указать основы подготовки бухгалтерской (финансовой) отчетности	Подготовка бухгалтерской (финансовой) отчетности требует использования суждений руководства в процессе применения учетной политики микрофинансовой компании. Бухгалтерская (финансовая) отчетность отражает оценку руководством возможного влияния существующих условий осуществления финансово-хозяйственной деятельности на финансовое положение микрофинансовой компании. Последующее развитие условий осуществления финансово-хозяйственной деятельности может отличаться от оценки руководства.
2	База (базы) оценки, использованная (использованные) при составлении бухгалтерской (финансовой) отчетности	Подготовка бухгалтерской (финансовой) отчетности требует применения оценок и допущений, которые оказывают влияние на отражаемые суммы активов и обязательств, раскрытие условных активов и обязательств на дату составления отчетности, а также на суммы доходов и расходов в течение отчетного периода. Несмотря на то, что такие оценки основаны на имеющейся у руководства информации о текущих событиях и операциях, фактические результаты могут отличаться от этих оценок. Оценки и лежащие в их основе допущения пересматриваются на регулярной основе. Корректировки в оценках признаются в том отчетном периоде, в котором были пересмотрены соответствующие оценки, и в любых последующих периодах, которые они затрагивают. Ниже приведены статьи отчетности, на суммы которых профессиональные оценки и допущения оказывают наиболее существенное воздействие: -Убытки от обесценения займов и авансов. -Признание отложенного налогового актива. -Первоначальное признание операций между связанными сторонами. В ходе своей обычной деятельности Группа проводит операции со связанными сторонами. В соответствии с МСФО 9 финансовые инструменты первоначально признаются по справедливой стоимости. При отсутствии активного рынка для таких операций для того, чтобы определить, осуществлялись ли операции по рыночным или нерыночным процентным ставкам, используются суждения. Основанием для суждения является ценообразование на аналогичные виды операций с несвязанными сторонами и анализ эффективной процентной ставки.
3	Причины реклассификации сравнительных сумм	<u>Отчёт о денежных потоках микрофинансовой организации в форме хозяйственного общества или товарищества, ломбарда (Форма по ОКУД 0420845)</u> Изменения внесены в связи с вступлением Указания Банка России № 5168-У «О внесении изменений в Положение Банка России от 25 октября 2017 года № 614-П О ФОРМАХ РАСКРЫТИЯ ИНФОРМАЦИИ В БУХГАЛТЕРСКОЙ (ФИНАНСОВОЙ) ОТЧЕТНОСТИ МИКРОФИНАНСОВЫХ ОРГАНИЗАЦИЙ, КРЕДИТНЫХ ПОТРЕБИТЕЛЬСКИХ КООПЕРАТИВОВ, СЕЛЬСКОХОЗЯЙСТВЕННЫХ КРЕДИТНЫХ ПОТРЕБИТЕЛЬСКИХ КООПЕРАТИВОВ, ЖИЛИЩНЫХ НАКОПИТЕЛЬНЫХ КООПЕРАТИВОВ, ЛОМБАРДОВ И ПОРЯДКЕ ГРУППИРОВКИ СЧЕТОВ БУХГАЛТЕРСКОГО УЧЕТА В СООТВЕТСТВИИ С ПОКАЗАТЕЛЯМИ БУХГАЛТЕРСКОЙ (ФИНАНСОВОЙ) ОТЧЕТНОСТИ.»
4	Характер реклассификаций сравнительных сумм (включая информацию по состоянию на начало предшествующего периода)	<u>Отчёт о денежных потоках микрофинансовой организации в форме хозяйственного общества или товарищества, ломбарда (Форма по ОКУД 0420845)</u> Поступления от погашения и продажи оцениваемых по амортизированной стоимости финансовых активов и платежи, связанные с размещением и приобретением финансовых активов, оцениваемых по амортизированной стоимости, показаны развернуто в соответствующих строках. В отчетности по итогам 9 месяцев 2019 года, данная сумма была указана свернуто в строке «Прочие платежи по операционной деятельности». Денежные средства, полученные от продажи портфеля микрозаймов, в отчетности за 9 месяцев 2019 года были указаны в разделе II «Денежные потоки от инвестиционной деятельности».

5	Суммы каждой статьи (класса статей), которые являются предметом реклассификации.		
	<u>Отчёт о денежных потоках микрофинансовой организации в форме хозяйственного общества или товарищества, ломбарда (Форма по ОКУД 0420845)</u>		
			За январь- сентябрь 2019 в отчётности по итогам 9 месяцев 2020 года (приведенная в сопоставимый вид)
			В отчётности за 9 месяцев 2019 года
	Поступления от погашений и продажи финансовых активов, оцениваемых по амортизированной стоимости	Стр. 7.1	2 594 727
	Платежи, связанные с размещением и приобретением финансовых активов, оцениваемых по амортизированной стоимости	Стр. 7.2	-4 538 523
Прочие платежи от операционной деятельности	Стр. 9	-13 395	-1 974 287
Поступления от продажи финансовых активов, оцениваемых по амортизированной стоимости	Стр.21	-	17 096
<u>ИТОГО</u>		<u>-1 957 191</u>	<u>-1 957 191</u>

Примечание 4. Принципы учетной политики, важные бухгалтерские оценки и профессиональные суждения в применении учетной политики

Краткое изложение принципов учетной политики, важные оценки и профессиональные суждения в применении учетной политики

Таблица 4.1

Номер строки	Требования к раскрытию информации	Описание
1	2	3
1	Суждения (помимо тех, которые связаны с оценкой), которые были выработаны руководством в процессе применения учетной политики и которые оказывают наиболее значительное воздействие на суммы, отраженные в бухгалтерской (финансовой) отчетности	<p>Финансовые инструменты отражаются по справедливой стоимости или амортизированной стоимости в зависимости от их классификации. Компания осуществляет классификацию финансовых активов в момент их первоначального признания. Классификация финансовых активов при первоначальном признании зависит от цели, с которой были приобретены финансовые активы и от их характеристик. Прекращение признания финансового актива (или, если применимо, части финансового актива или части группы однородных финансовых активов) происходит в случае:</p> <ul style="list-style-type: none"> - истечения действия прав на получение денежных поступлений от такого актива; - передачи Компанией принадлежащих ей прав на получение денежных поступлений от такого актива либо сохранения Компанией права на получение денежных поступлений от такого актива с одновременным принятием на себя обязательства выплатить их в полном объеме третьему лицу без существенных задержек; - если Компания передала практически все риски и выгоды, связанные с таким активом, либо не передала, но и не сохранила за собой практически всех рисков и выгод, связанных с ним, но при этом передала контроль над активом, такой актив и дальше признается в размере продолжающегося участия Компании в этом активе. Продолжение участия в активе, которое принимает форму гарантии по переданному активу, оценивается по наименьшему из значений следующих величин: первоначальной балансовой стоимости актива и максимального размера возмещения, которое может быть предъявлено к оплате Компании.
2	Влияние оценок и допущений на признанные активы и обязательства (указываются статьи отчетности, на суммы которых профессиональные оценки и допущения оказывают наиболее существенное воздействие, и приводятся комментарии в отношении того, каким образом влияют профессиональные суждения на оценку этих статей)	Компания осуществляет оценки и допущения, влияющие на признанные суммы активов и обязательств в течение следующего финансового года. Оценки и суждения принимаются и основываются на историческом опыте и других факторах, включая ожидания будущих событий, возникновение которых допустимо при определенных обстоятельствах.
3	Ключевые подходы к оценке финансовых инструментов	<p>Компания анализирует свой кредитный портфель на предмет обесценения на регулярной основе.</p> <p>При определении того, следует ли отражать убыток от обесценения в составе прибыли или убытка за год, Компания применяет суждения о наличии видимых признаков, свидетельствующих об измеримом снижении расчетных будущих денежных потоков по кредитному портфелю.</p> <p>Такие признаки могут включать наблюдаемые данные о негативном изменении платежного статуса заемщиков в группе или национальных, или местных экономических условий, связанных с невыполнением обязательств по активам в группе. Руководство применяет оценки на основе прошлого опыта возникновения убытков в отношении активов с характеристиками кредитного риска и объективным подтверждением обесценения аналогичных тем активам в портфеле. Методика и допущения, используемые для оценки сумм и сроков будущих денежных потоков, регулярно анализируются для снижения любого расхождения между расчетными и фактическими убытками.</p>
4	Переоценка активов и обязательств, выраженных в иностранной валюте	Функциональной валютой Компании и валютой представления отчетности Группы является национальная валюта Российской Федерации, российский рубль. Активы и обязательства в отчете о финансовом положении пересчитываются по курсу закрытия на конец соответствующего отчетного периода.
5	Оценка способности предприятия осуществлять деятельность непрерывно	Компания подготовила данную финансовую отчетность на основе допущения о непрерывности деятельности. При вынесении данного суждения руководство учитывало финансовое положение Компании,

		существующие намерения, прибыльность операций и имеющиеся в наличии финансовые ресурсы, а также анализировало воздействие недавно развившегося финансового кризиса на будущие операции Компании.
6	Информация в отношении пересчета показателей предыдущих периодов с учетом изменений общей покупательной способности рубля	При наступлении обстоятельств, свидетельствующих о гиперинфляционной обстановке, Компания руководствуется положениями Международного стандарта финансовой отчетности (IAS)29 «Финансовая отчетность в гиперинфляционной экономике»
7	Существенное влияние ретроспективного применения учетной политики на данные на начало предшествующего отчетного периода, существенное влияние ретроспективного пересчета или реклассификации остатков на данные на начало предшествующего отчетного периода в связи с исправлением ошибок	-
8	Приводятся наименования выпущенных, но не вступивших в силу МСФО с указанием дат, с которых планируется применение этих МСФО, дат, с которых требуется применение этих МСФО, характера предстоящих изменений в учетной политике, обсуждения ожидаемого влияния на отчетность или с указанием того, что такое влияние не может быть обоснованно оценено	-
9	Порядок признания и последующего учета денежных средств	Денежные средства и их эквиваленты представляют собой активы, которые могут быть конвертированы в денежные средства в течение одного дня, и включают остатки на расчётных счетах Компании и краткосрочные депозиты в банках. Суммы, в отношении которых имеются какие-либо ограничения на их использование, исключаются из состава денежных средств и их эквивалентов.
10	Порядок признания и последующего учета финансовых активов, оцениваемых по справедливой стоимости через прибыль или убыток	Финансовые активы, оцениваемые по справедливой стоимости через прибыль или убыток, в Компании отсутствуют.
11	Порядок признания и последующего учета финансовых активов, оцениваемых по справедливой стоимости через прочий совокупный доход	Финансовые активы, оцениваемые по справедливой стоимости через прибыль или убыток в Компании отсутствуют.
12	Порядок признания и последующего учета финансовых активов, оцениваемых по амортизированной стоимости	Изначально займы выданные отражаются по первоначальной стоимости, которая представляет собой справедливую стоимость предоставленных средств. В дальнейшем займы выданные учитываются по амортизированной стоимости с использованием метода эффективной процентной ставки за вычетом резерва под обесценение займов выданных. На основании п. 1.8. Указания ЦБ 493-П ставка ЭСП может не применяться к договорам займа и договорам банковского вклада, если разница между амортизированной стоимостью, рассчитанной с использованием метода ЭСП, и амортизированной стоимостью, рассчитанной с использованием линейного метода признания процентного дохода, не является существенной. Уровень существенности, установленный в Учётной политике Компании, составляет 10% от соответствующей балансовой статьи. Займы выданные отражаются, начиная с момента выдачи денежных средств заемщикам. На каждую дату Компания оценивает наличие объективных признаков обесценения финансового актива или группы финансовых активов. Финансовый актив или группа финансовых активов считаются обесцененными только в том случае, если существует объективное свидетельство обесценения в результате одного или более событий, произошедших после первоначального признания актива (наступление «события, повлекшего убытки»), которые оказали поддающееся надежной оценке влияние на ожидаемые будущие денежные потоки по финансовому активу или группе финансовых активов. Свидетельства обесценения могут включать в себя указания на то, что заемщик или группа заемщиков испытывают существенные финансовые затруднения, не могут обслуживать свою задолженность или неисправно осуществляют выплату процентов или основной суммы задолженности, а также вероятность того, что ими будет проведена процедура банкротства или финансовой реорганизации другого рода. Кроме того, к таким свидетельствам относятся наблюдаемые данные, указывающие на наличие поддающегося оценке снижения ожидаемых будущих денежных потоков по финансовому инструменту, в частности, изменение объемов просроченной задолженности или экономических

		<p>условий, находящихся в определённой взаимосвязи с отказами от исполнения обязательств по выплате долга. В случае наличия объективных свидетельств понесения убытков от обесценения, сумма убытка представляет собой разницу между балансовой стоимостью актива и приведённой стоимостью ожидаемых денежных потоков денежных средств. Балансовая стоимость актива снижается за счёт использования счёта резерва под обесценение, и сумма убытка признаётся в отчёте о финансовых результатах. Для определения приведённой стоимости ожидаемые будущие денежные потоки дисконтируются по первоначальной эффективной процентной ставке по активу. Будущие потоки денежных средств в группе займов, которые совокупно оцениваются на предмет обесценения, определяются на основе исторической информации об уже имевших место убытках по займам, аналогичным по своим характеристикам в составе данной группы, а также об успешности возмещения просроченной задолженности. Историческая информация по убыткам корректируется на основании текущих наблюдаемых данных для отражения существующих на данный момент условий, которые не действовали в период, относящийся к прошлым убыткам, и исключения воздействия тех условий, которые перестали действовать на текущий момент. Оценки изменений будущих потоков денежных средств должны отражать и прямо коррелировать с соответствующими данными по периодам. Если в последующем периоде сумма убытка от обесценения снижается, и это снижение может быть объективно отнесено к событию, наступившему после признания обесценения, ранее отраженный убыток от обесценения восстанавливается в отчёте о финансовых результатах и прочем совокупном доходе посредством корректировки созданного резерва.</p>
13	Порядок признания и последующего учета инвестиций в дочерние, совместно контролируемые и ассоциированные предприятия	Порядок учёта инвестиций в дочерние предприятия устанавливается в соответствии с МСФО (IAS) 27 «Отдельная финансовая отчётность». Инвестиции в дочерние предприятия учитываются по первоначальной стоимости.
14	Порядок признания и последующего учета финансовых обязательств, оцениваемых по справедливой стоимости через прибыль или убыток	Финансовые обязательства, оцениваемые по справедливой стоимости через прибыль или убыток, у Компании отсутствуют.
15	Порядок признания и последующего учета финансовых обязательств, оцениваемых по амортизированной стоимости	Финансовые обязательства классифицируются как финансовые обязательства, оцениваемые по амортизированной стоимости. При первоначальном признании финансового обязательства Компания оценивает его по справедливой стоимости, плюс затраты по сделке, прямо связанные с приобретением или выпуском финансового обязательства. Прекращение признания финансового обязательства происходит в случае исполнения, отмены или истечения срока действия соответствующего обязательства. Финансовые обязательства, оцениваемые по амортизированной стоимости, включают в себя привлеченные кредиты, займы, облигации. Кредиты банков отражаются, начиная с момента предоставления Компании денежных средств банками-контрагентами. Займы от третьих сторон отражаются с момента предоставления Компании денежных средств третьих сторон.
16	Порядок проведения взаимозачетов финансовых активов и финансовых обязательств	Финансовые активы и обязательства взаимозачитываются, и в отчёте о финансовом положении отражается чистая величина только в тех случаях, когда существует законодательно закрепленное право произвести взаимозачет отраженных сумм, а также намерение либо произвести взаимозачёт, либо одновременно реализовать актив и урегулировать обязательство.
17	Хеджирование потоков денежных средств (описание типа хеджирования, характер хеджируемых рисков, описание финансовых инструментов, признанных инструментами хеджирования)	Не применяется, ввиду отсутствия элементов хеджирования.
18	Хеджирование справедливой стоимости (описание типа хеджирования, характер хеджируемых рисков, описание финансовых инструментов, признанных инструментами хеджирования)	Не применяется, ввиду отсутствия элементов хеджирования.
19	Хеджирование чистых инвестиций в иностранные подразделения (описание типа хеджирования, характер хеджируемых рисков, описание финансовых инструментов, признанных инструментами хеджирования)	Не применяется, ввиду отсутствия элементов хеджирования.
20	Применяемая модель учета инвестиционного	Инвестиционное имущество в Компании отсутствует

	имущества	
21	Критерии, используемые организацией в целях проведения различия между инвестиционным имуществом и объектами собственности, занимаемыми некредитной финансовой организацией, а также имуществом, предназначенным для продажи в ходе обычной деятельности	На момент составления данной отчётности такие активы отсутствуют.
22	Степень, в которой справедливая стоимость инвестиционного имущества (измеренная или раскрытая в бухгалтерской (финансовой) отчетности) основана на оценке, произведенной независимым оценщиком, обладающим признанной профессиональной квалификацией, а также недавним опытом проведения оценки инвестиций в недвижимость той же категории и того же места нахождения, что и оцениваемый объект	Ввиду отсутствия инвестиционного имущества и активов, предназначенных для продажи, оценка не производилась.
23	База, используемая для оценки основных средств (для каждого класса активов)	Объекты основных средств оцениваются по себестоимости за вычетом накопленной амортизации и накопленных убытков от обесценения. В себестоимость включаются расходы, непосредственно связанные с приобретением объекта основных средств. Если части объекта основных средств имеют разный срок полезного использования, они учитываются как отдельные части (главные компоненты) основных средств. Прибыли и убытки, возникающие в результате в результате выбытия основных средств, определяются на основе их остаточной стоимости и отражаются в Отчёте о финансовых результатах. Затраты на ремонт и техническое обслуживание отражаются в Отчёте о финансовых результатах в момент их возникновения.
24	Применяемый метод амортизации для каждого класса активов	Амортизация объекта основных средств начинается с момента ввода его в эксплуатацию. Амортизация начисляется по методу равномерного списания в течение сроков полезного использования активов (линейный метод начисления амортизации).
25	Применяемые сроки полезного использования для каждого класса активов	Компания использует следующие оценочные сроки полезного использования основных средств: - Мебель и принадлежности от 2 до 5 лет. - Компьютеры и оргтехника 5 лет. - Транспортные средства 5 лет. По отдельным основным средствам срок полезного использования может определяться на основании профессионального суждения
26	Определение и состав нематериальных активов	Нематериальный актив представляет собой идентифицируемый неденежный актив, не имеющий физической формы. Нематериальный актив признается, если: - вероятно, что Компании будут поступать экономические выгоды, относящиеся к этому активу; - стоимость актива поддаётся надежной оценке; - актив может быть отделен от компании для последующей продажи, передачи, лицензирования, сдачи в аренду или обмена, в индивидуальном порядке либо вместе с соответствующим договором или обязательством.
27	База, используемая для оценки нематериальных активов (для каждого класса активов)	Нематериальные активы, приобретенные отдельно, первоначально оцениваются по фактической стоимости. После первоначального признания нематериальные активы отражаются по фактической стоимости за вычетом накопленной амортизации и накопленных убытков от обесценения.
28	Раскрытие для каждого класса активов с неопределенным сроком полезного использования факта ежегодного тестирования на обесценение, информации о наличии возможных признаков обесценения	Нематериальные активы с неопределённым сроком полезного использования отсутствуют.
29	Применяемые сроки и методы амортизации для нематериальных активов с ограниченным сроком использования	Нематериальные активы имеют ограниченный срок полезного использования и амортизируются в течение срока полезного использования, составляющего 10 лет.
30	Порядок учета затрат на создание нематериальных активов собственными силами	Нематериальные активы собственными силами не создаются.

31	Порядок признания расходов, связанных с начислением заработной платы, включая компенсационные и стимулирующие выплаты, связанных с начислением выплат по отпускам, пособиям по временной нетрудоспособности и уходу за ребенком, вознаграждения по итогам года, выходных пособий	Компания осуществляет отчисления страховых взносов. Данные отчисления отражаются по методу начислений. Страховые взносы включают в себя взносы в Пенсионный фонд, Фонд социального страхования и Фонд обязательного медицинского страхования в отношении сотрудников Компании. Эти расходы учитываются по мере их возникновения в составе расходов и включаются в состав строки Отчёта о финансовых результатах "Затраты на персонал". У Компании отсутствует собственная схема пенсионного обеспечения.
32	Порядок признания и последующего учета долгосрочных активов, предназначенных для продажи	Долгосрочные активы, предназначенные для продажи, отсутствуют.
33	Порядок признания и последующего учета резервов - оценочных обязательств	Резервы признаются, если Компания, вследствие определенных событий в прошлом, имеет юридические или добровольно принятые на себя обязательства, для урегулирования которых с большей степенью вероятности потребуются отток ресурсов, заключающих в себе будущие экономические выгоды, и которые можно оценить с достаточной степенью надежности.
34	Порядок признания, последующего учета, прекращения признания обязательств по финансовой аренде	-
35	Порядок признания, оценки, последующего учета, прекращения признания отложенного налогового актива и отложенного налогового обязательства	В финансовой отчетности отражены расходы по налогообложению в соответствии с требованиями законодательства, с использованием налоговых ставок и законодательных норм, которые приняты или, по существу, приняты на конец отчетного периода. Расходы (доходы) по налогу на прибыль включают в себя расход/доход по текущим налогам и расход/доход по отложенным налогам и отражаются в прибыли или убытке за отчетный период, если они не должны быть отражены в составе прочего совокупного дохода или непосредственно в собственном капитале в связи с тем, что относятся к операциям, которые также отражены в этом или другом периоде в составе прочего совокупного дохода или непосредственно в собственном капитале. Текущий налог рассчитывается на основе сумм налога на прибыль, ожидаемых к уплате налоговыми органами или возмещению налоговыми органами в отношении налогооблагаемой прибыли или убытков за текущий и предшествующие периоды. Налогооблагаемые прибыли или убытки основываются на оценочных показателях, если финансовая отчетность утверждается до подачи соответствующих налоговых деклараций. Прочие расходы по налогам, за исключением налога на прибыль, отражаются в составе общих и административных расходов. Отложенный налог на прибыль начисляется балансовым методом расчета обязательств в отношении перенесенного на будущие периоды налогового убытка и временных разниц, возникающих между налоговой базой активов и обязательств и их балансовой стоимостью в финансовой отчетности. В соответствии с исключением для первоначального признания, отложенный налог не учитывается в отношении временных разниц, возникающих при первоначальном признании актива или обязательства, если операция при первоначальном признании не влияет ни на бухгалтерскую, ни на налогооблагаемую прибыль, кроме случаев первоначального признания, возникающего в результате объединения бизнеса. Остатки отложенных налогов определяются с использованием ставок налога, которые приняты, или, по существу, приняты на конец отчетного периода и которые, как ожидается, будут применяться в период, когда временные разницы будут восстановлены или перенесенные налоговые убытки будут использованы. Отложенные налоговые активы в отношении всех вычитаемых временных разниц и перенесенных на будущие периоды налоговых убытков признаются только в той степени, в которой существует вероятность получения в будущем налогооблагаемой прибыли, против которой могут быть использованы вычитаемые суммы.
36	Порядок признания и оценки уставного капитала, эмиссионного дохода, собственных средств	Уставный капитал Компании отражен по первоначальной стоимости. Взносы в иностранной валюте отражены по историческому курсу на дату получения денежных средств.
37	Порядок признания и оценки собственных выкупленных акций	-
38	Порядок признания и оценки резервного капитала	-
39	Порядок отражения дивидендов	Дивиденды отражаются в составе чистых активов, причитающихся участникам в том периоде, за который они были объявлены. Дивиденды, объявленные после даты составления бухгалтерского баланса, отражаются в примечаниях о событиях после отчетной даты.

Примечание 5. Денежные средства

Денежные средства

Таблица 5.1

Номер строки	Наименование показателя	30.09.2020			31.12.2019		
		Полная балансовая стоимость	Оценочный резерв под убытки	Балансовая стоимость	Полная балансовая стоимость	Оценочный резерв под убытки	Балансовая стоимость
1	2	3	4	5	6	7	8
1	Денежные средства в кассе						
2	Денежные средства в пути						
3	Расчетные счета	972 167	-1 808	970 359	187 534	-1 680	185 854
4	Прочие денежные средства						
5	Итого	972 167	-1 808	970 359	187 534	-1 680	185 854

Компоненты денежных средств и их эквивалентов
отчета о денежных потоках

Таблица 5.2

Номер строки	Наименование показателя	30.09.2020	31.12.2019
1	2	3	4
1	Денежные средства	970 359	185 854
2	Краткосрочные высоколиквидные ценные бумаги, классифицируемые как эквиваленты денежных средств в соответствии с учетной политикой		
3	Депозиты в кредитных организациях и банках-нерезидентах, классифицируемые как эквиваленты денежных средств в соответствии с принятой учетной политикой		
4	Кредит, полученный в порядке расчетов по расчетному счету (овердрафт)		
5	Прочее	1 808	1 680
6	Итого	972 167	187 534

Примечание: в строку прочее включено

Номер строки	Наименование показателя	30.09.2020	31.12.2019
1	2	3	4
Строка 5 "Прочее"	Оценочный резерв под убытки	1 808	1 680
	ИТОГО Прочее	1 808	1 680

**Выверка изменений оценочного резерва под ожидаемые
кредитные убытки по денежным средствам**

Таблица 5.4

Номер строки	Наименование показателя	Оценочный резерв под убытки, оцениваемый в сумме, равной 12-месячным ожидаемым кредитным убыткам	Оценочный резерв под убытки, оцениваемый в сумме, равной ожидаемым кредитным убыткам за весь срок		Оценочный резерв под убытки по финансовым активам, являющимся кредитно-обесцененными при первоначальном признании	Итого
			по финансовым активам, кредитный риск по которым значительно увеличился с даты первоначального признания, но которые не являются кредитно-обесцененными	по кредитно-обесцененным финансовым активам, кроме финансовых активов, являющихся кредитно-обесцененными при первоначальном признании		
1	2	3	4	5	6	7
1	Оценочный резерв под ожидаемые кредитные убытки по состоянию на 31 декабря 2019 года, в том числе:	-1 680				-1 680
2	расчетные счета	-1 680				-1 680
3	денежные средства, переданные в доверительное управление					
4	прочие денежные средства					
5	Отчисления в оценочный резерв (восстановление резерва) под ожидаемые кредитные убытки, в том числе:	-128				-128
6	расчетные счета	-128				-128
7	денежные средства, переданные в доверительное управление					
8	прочие денежные средства					
9	Списание за счет оценочного резерва под ожидаемые кредитные убытки, в том числе:					
10	расчетные счета					
11	денежные средства, переданные в доверительное управление					
12	прочие денежные средства					

13	Переклассификация, в том числе:					
14	расчетные счета					
15	денежные средства, переданные в доверительное управление					
16	прочие денежные средства					
17	Прочие изменения, в том числе:					
18	расчетные счета					
19	денежные средства, переданные в доверительное управление					
20	прочие денежные средства					
21	Оценочный резерв под ожидаемые кредитные убытки по состоянию на отчетную дату, в том числе:	-1 808				-1 808
22	расчетные счета	-1 808				-1 808
23	денежные средства, переданные в доверительное управление					
24	прочие денежные средства					

**Выверка изменений оценочного резерва под ожидаемые
кредитные убытки по денежным средствам**

Таблица 5.4

Номер строки	Наименование показателя	Оценочный резерв под убытки, оцениваемый в сумме, равной 12-месячным ожидаемым кредитным убыткам	Оценочный резерв под убытки, оцениваемый в сумме, равной ожидаемым кредитным убыткам за весь срок		Оценочный резерв под убытки по финансовым активам, являющимся кредитно-обесцененными при первоначальном признании	Итого
			по финансовым активам, кредитный риск по которым значительно увеличился с даты первоначального признания, но которые не являются кредитно-обесцененными	по кредитно-обесцененным финансовым активам, кроме финансовых активов, являющихся кредитно-обесцененными при первоначальном признании		
1	2	3	4	5	6	7
1	Оценочный резерв под ожидаемые кредитные убытки по состоянию на 31 декабря 2018 года, в том числе:	-1 082				-1 082
2	расчетные счета	-1 082				-1 082
3	денежные средства, переданные в доверительное управление					
4	прочие денежные средства					
5	Отчисления в оценочный резерв (восстановление резерва) под ожидаемые кредитные убытки, в том числе:	-598				-598
6	расчетные счета	-598				-598
7	денежные средства, переданные в доверительное управление					
8	прочие денежные средства					
9	Списание за счет оценочного резерва под ожидаемые кредитные убытки, в том числе:					
10	расчетные счета					
11	денежные средства, переданные в доверительное управление					
12	прочие денежные средства					

13	Переклассификация, в том числе:					
14	расчетные счета					
15	денежные средства, переданные в доверительное управление					
16	прочие денежные средства					
17	Прочие изменения, в том числе:					
18	расчетные счета					
19	денежные средства, переданные в доверительное управление					
20	прочие денежные средства					
21	Оценочный резерв под ожидаемые кредитные убытки по состоянию на отчетную дату, в том числе:	-1 680				-1 680
22	расчетные счета	-1 680				-1 680
23	денежные средства, переданные в доверительное управление					
24	прочие денежные средства					

Примечание 8. Финансовые активы, оцениваемые по амортизированной стоимости

Финансовые активы, оцениваемые по амортизированной стоимости

Таблица 8.1

Номер строки	Наименование показателя	30.09.2020			31.12.2019		
		Полная балансовая стоимость	Оценочный резерв под убытки	Балансовая стоимость	Полная балансовая стоимость	Оценочный резерв под убытки	Балансовая стоимость
1	2	3	4	5	6	7	8
1	Депозиты и прочие размещенные средства в кредитных организациях и банках-нерезидентах						
2	Займы выданные	132 062		132 062	127 183		127 183
3	Микрозаймы выданные	8 790 617	-7 020 660	1 769 957	8 384 045	-5 884 860	2 499 185
4	Прочие размещенные средства и прочая дебиторская задолженность	33 558	-330	33 228	50 391	-299	50 092
5	Итого	8 956 237	-7 020 990	1 935 247	8 561 619	-5 885 159	2 676 460

**Депозиты и прочие размещенные средства в кредитных
организациях и банках-нерезидентах**

Таблица 8.2

Номер строки	Наименование показателя	30.09.2020			31.12.2019		
		Полная балансовая стоимость	Оценочный резерв под убытки	Балансовая стоимость	Полная балансовая стоимость	Оценочный резерв под убытки	Балансовая стоимость
1	2	3	4	5	6	7	8
1	Долговые ценные бумаги кредитных организаций и банков-нерезидентов						
2	Депозиты в кредитных организациях и банках-нерезидентах						
3	Сделки обратного репо с кредитными организациями и банками-нерезидентами						
4	Прочие размещенные средства в кредитных организациях и банках-нерезидентах						
5	Итого						

**Займы выданные и микрозаймы выданные, оцениваемые
по амортизированной стоимости**

Таблица 8.3

Номер строки	Наименование показателя	30.09.2020						31.12.2019 г.					
		Полная балансовая стоимость				Оценочный резерв под убытки	Балансовая стоимость	Полная балансовая стоимость				Оценочный резерв под убытки	Балансовая стоимость
		остаток основного долга	остаток задолженности по процентным доходам	остаток на счетах по учету прочих доходов и расходов	сумма корректировок, увеличивающих (уменьшающих)			остаток основного долга	остаток задолженности и по процентным доходам	остаток на счетах по учету прочих доходов и расходов	сумма корректировок, увеличивающих (уменьшающих)		
1	2	3	4	5	6	7	8	9	10	11	12	13	14
1	Займы выданные, в том числе:	131 551	511				132 062	123 000	4 183				127 183
2	займы, выданные юридическим лицам	116 551					132 062	8 000	55				8 055
3	займы, выданные физическим лицам												
4	займы, выданные юридическим лицам - нерезидентам	15 000	511					115 000	4 128				119 128
5	займы, выданные физическим лицам - нерезидентам												
6	займы, выданные индивидуальным предпринимателям												
7	Микрозаймы выданные, в том числе:	6 017 810	2 772 807			-7 020 660	1 769 957	6 048 392	2 335 653			-5 884 860	2 499 185
8	микрозаймы, выданные юридическим лицам												
9	микрозаймы, выданные физическим лицам	6 017 810	2 772 807			-7 020 660	1 769 957	6 048 392	2 335 653			-5 884 860	2 499 185
10	микрозаймы, выданные юридическим лицам - нерезидентам												
11	микрозаймы, выданные физическим лицам - нерезидентам												
12	микрозаймы, выданные индивидуальным предпринимателям												
13	Итого	6 149 361	2 773 318			-7 020 660	1 902 019	6 171 392	2 339 836			-5 884 860	2 626 368

Прочие размещенные средства и прочая дебиторская задолженность

Таблица 8.4

Номер строки	Наименование показателя	30.09.2020			31.12.2019		
		Полная балансовая стоимость	Оценочный резерв под убытки	Балансовая стоимость	Полная балансовая стоимость	Оценочный резерв под убытки	Балансовая стоимость
1	2	3	4	5	6	7	8
1	Долговые ценные бумаги, кроме долговых ценных бумаг кредитных организаций и банков-нерезидентов						
2	Сделки обратного репо, кроме сделок обратного репо с кредитными организациями и банками-нерезидентами						
3	Расчеты по конверсионным операциям, производным финансовым инструментам, операциям с ценными бумагами и брокерским операциям						
4	Дебиторская задолженность по финансовой аренде						
5	Расчеты по начисленным доходам по акциям, долям, паям						
6	Дебиторская задолженность за товары, работы, услуги						
7	Прочее	33 558	-330	33 228	50 391	-299	50 092
8	Итого	33 558	-330	33 228	50 391	-299	50 092

Выверка изменений оценочного резерва под ожидаемые кредитные убытки по финансовым активам, оцениваемым по амортизированной стоимости

Таблица 8.5

Номер строки	Наименование показателя	Оценочный резерв под убытки, оцениваемый в сумме, равной 12-месячным ожидаемым кредитным убыткам	Оценочный резерв под убытки, оцениваемый в сумме, равной ожидаемым кредитным убыткам за весь срок			Оценочный резерв под убытки по финансовым активам, являющимся кредитно-обесцененными при первоначальном признании	Итого
			по финансовым активам, кредитный риск по которым значительно увеличился с даты первоначального признания, но которые не являются кредитно-обесцененными	по финансовым активам, оценочный резерв под убытки по которым оценивается в упрощенном порядке	по кредитно-обесцененным финансовым активам, кроме финансовых активов, являющихся кредитно-обесцененными при первоначальном признании		
1	2	3	4	5	6	7	8
1	Оценочный резерв под ожидаемые кредитные убытки по состоянию на 31.12.2019 года, в том числе:	-469 178	-550 880		-4 865 101		-5 885 159
2	депозиты и прочие размещенные средства в кредитных организациях и банках-нерезидентах						
3	займы выданные						
4	микрозаймы выданные	-468 879	-550 880		-4 865 101		-5 884 860
5	прочие размещенные средства и прочая дебиторская задолженность	-299					-299
6	Отчисления в оценочный резерв (восстановление оценочного резерва) под ожидаемые кредитные убытки, в том числе:	70 392	480 354		-3 339 328		-2 788 582
7	депозиты и прочие размещенные средства в кредитных организациях и банках-нерезидентах						
8	займы выданные						
9	микрозаймы выданные	70 423	480 354		-3 339 328		-2 788 551
10	прочие размещенные средства и прочая дебиторская задолженность	-31					-31
11	Списание за счет оценочного резерва под ожидаемые кредитные убытки, в том числе:				1 652 751		1 652 751
12	депозиты и прочие размещенные средства в кредитных организациях и банках-нерезидентах						
13	займы выданные						

14	микрозаймы выданные				1 652 751		1 652 751
15	прочие размещенные средства и прочая дебиторская задолженность						
16	Переклассификация, в том числе:						
17	депозиты и прочие размещенные средства в кредитных организациях и банках-нерезидентах						
18	займы выданные						
19	микрозаймы выданные						
20	прочие размещенные средства и прочая дебиторская задолженность						
21	Прочие изменения, в том числе:						
22	депозиты и прочие размещенные средства в кредитных организациях и банках-нерезидентах						
23	займы выданные						
24	микрозаймы выданные						
25	прочие размещенные средства и прочая дебиторская задолженность						
26	Оценочный резерв под ожидаемые кредитные убытки по состоянию на отчетную дату, в том числе:	-398 786	-70 526		-6 551 678		-7 020 990
27	депозиты и прочие размещенные средства в кредитных организациях и банках-нерезидентах						
28	займы выданные						
29	микрозаймы выданные	-398 456	-70 526		-6 551 678		-7 020 660
30	прочие размещенные средства и прочая дебиторская задолженность	-330					-330

Информация
по номинальным процентным ставкам и ожидаемым срокам
погашения по депозитам, займам выданным, микрозаймам
выданным и прочим размещенным средствам в кредитных
организациях и банках-нерезидентах

Таблица 8.6

Номер строки	Наименование показателя	30.09.2020		31.12.2019	
		Диапазон процентных ставок	Интервал сроков погашения	Диапазон процентных ставок	Интервал сроков погашения
1	2	3	4	5	6
1	Долговые ценные бумаги в кредитных организациях и банках-нерезидентах				
2	Депозиты в кредитных организациях и банках-нерезидентах				
3	Займы выданные, в том числе:	5,4%-16,5%	364-2190 дней	16,500-17,500	354-377 дней
4	займы, выданные физическим лицам				
5	займы, выданные юридическим лицам	5,4%-16,5%	380-2190 дней	16,500	377 дней
6	займы, выданные физическим лицам - нерезидентам				
7	займы, выданные юридическим лицам - нерезидентам	16%	364дн.	17,500	354-361 дней
8	займы, выданные индивидуальным предпринимателям				
9	Микрозаймы выданные, в том числе:	8,462%-798,437%	3-731 дней	8,462%-798,437%	3-731 дней
10	микрозаймы, выданные физическим лицам	8,462%-798,437%	3-731 дней	8,462%-798,437%	3-731 дней
11	микрозаймы, выданные юридическим лицам				
12	микрозаймы, выданные физическим лицам - нерезидентам				
13	микрозаймы, выданные юридическим лицам - нерезидентам				
14	микрозаймы, выданные индивидуальным предпринимателям				
15	Сделки обратного репо				
16	Прочие размещенные средства				

Примечание 14. Нематериальные активы

Таблица 14.1

Номер строки	Наименование показателя	Программное обеспечение	Лицензии и франшизы	Прочее	Итого
1	2	3	4	5	6
1	Балансовая стоимость на 31.12.2018 года, в том числе:			509	509
2	стоимость (или оценка) на 31.12.2018 года			1 455	1 455
3	накопленная амортизация			-946	-946
4	Поступления				
5	Затраты на создание				
6	Перевод в долгосрочные активы (активы выбывающих групп), классифицированные как предназначенные для продажи, и обратно				
7	Выбытия				
8	Амортизационные отчисления			-109	-109
9	Отражение величины обесценения в отчете о финансовых результатах				
10	Восстановление обесценения в отчете о финансовых результатах				
11	Переоценка				
12	Прочее				
13	Балансовая стоимость на 30.09.2019 года, в том числе:			400	400
14	стоимость (или оценка) на 30.09.2019 года			1 455	1 455
15	накопленная амортизация			-1 055	-1 055
16	Балансовая стоимость на 31.12.19года, в том числе:			364	364
17	стоимость (или оценка) на 31.12.19 года			1 455	1 455
18	накопленная амортизация			-1 091	-1 091
19	Поступления				
20	Затраты на создание				
21	Перевод в долгосрочные активы (активы выбывающих групп), классифицированные как предназначенные для продажи, и обратно				
22	Выбытия				
23	Амортизационные отчисления			-109	-109
24	Отражение величины обесценения в отчете о финансовых результатах				
25	Восстановление обесценения в отчете о финансовых результатах				
26	Переоценка				
27	Прочее				
28	Балансовая стоимость на 30.09.2020 года, в том числе:			255	255
29	стоимость (или оценка) на 30.09.2020 года			1 455	1 455
30	накопленная амортизация			-1 200	-1 200

Примечание 15. Основные средства

Таблица 15.1

Номер строки	Наименование показателя	Земля, здания и сооружения	Офисное и компьютерное оборудование	Незавершенное строительство	Транспортные средства	Прочее	Итого
1	2	3	4	5	6	7	8
1	Балансовая стоимость на 31.12.2018 года, в том числе:		5 648		2 567	1 112	9 327
2	стоимость (или оценка) на 31.12.2018 года		51 656		2 800	2 642	57 098
3	накопленная амортизация		-46 008		-233	-1 530	-47 771
4	Поступления		25 400			221	25 621
5	Затраты на сооружение (создание)						
6	Передачи						
7	Перевод в долгосрочные активы (активы выбывающих групп), классифицированные как предназначенные для продажи, и обратно						
8	Выбытия		-221			-161	-382
9	Амортизационные отчисления		-3 624		-420	-199	-4 243
10	Отражение величины обесценения в отчете о финансовых результатах						
11	Восстановление обесценения в отчете о финансовых результатах						
12	Переоценка						
13	Прочее					161	161
14	Балансовая стоимость на 30.09.2019 года, в том числе:		27 203		2 147	1 134	30 484
15	стоимость (или оценка) на 30.09.2019 года		76 835		2 800	2 702	82 337
16	накопленная амортизация		-49 632		-653	-1 568	-51 853
17	Балансовая стоимость на 31.12.2019 года, в том числе:		25 684		2 007	1 122	28 813
18	стоимость (или оценка) на 31.12.2019 года		76 835		2 800	2 702	82 337
19	накопленная амортизация		-51 151		-793	-1 580	-53 524
20	Поступления						
21	Затраты на сооружение (создание)						
22	Передачи						
23	Перевод в долгосрочные активы (активы выбывающих групп), классифицированные как предназначенные для продажи, и обратно						
24	Выбытия		-609				-609
25	Амортизационные отчисления		-4 471		-420	-38	-4 929
26	Отражение величины обесценения в отчете о финансовых результатах						
27	Восстановление обесценения в отчете о финансовых результатах						
28	Переоценка						
29	Прочее		609				609
30	Балансовая стоимость на 30.09.2020 года, в том числе:		21 213		1 587	1 084	23 884
31	стоимость (или оценка) на 30.09.2020 года		76 226		2 800	2 702	81 728
32	накопленная амортизация		-55 013		-1 213	-1 618	-57 844

Примечание 17. Прочие активы

Прочие активы

Таблица 17.1

Номер строки	Наименование показателя	30.09.2020	31.12.2019
1	2	3	4
1	Расчеты с саморегулируемой организацией		
2	Расчеты с кредитным потребительским кооперативом второго уровня и сельскохозяйственными кредитными потребительскими кооперативами		
3	Расчеты с союзами, ассоциациями кредитных потребительских кооперативов, сельскохозяйственных кредитных потребительских кооперативов		
4	Расчеты по налогам и сборам, кроме налога на прибыль	8 659	11 391
5	Расчеты по социальному страхованию	4 552	8 223
6	Расчеты с персоналом	2 766	1 771
7	Уплаченный налог на добавленную стоимость		
8	Расчеты с поставщиками и подрядчиками	19 220	15 656
9	Расчеты с акционерами, участниками, учредителями, пайщиками		
10	Накопленная величина изменения справедливой стоимости объекта хеджирования (твердое договорное обязательство)		
11	Запасы	5	10
12	Прочее	9 220	11 529
13	Резерв под обесценение		
14	<u>Итого</u>	<u>44 422</u>	<u>48 580</u>

Примечание 19. Финансовые обязательства, оцениваемые по амортизированной стоимости

Финансовые обязательства, оцениваемые по амортизированной стоимости

Таблица 19.1

Номер строки	Наименование показателя	30.09.2020	31.12.2019
1	2	3	4
1	Привлеченные средства, в том числе:	1 441 197	1 175 871
2	средства, привлеченные от кредитных организаций		
3	средства, привлеченные от юридических лиц, кроме кредитных организаций	8 300	35 500
4	средства, привлеченные от физических лиц	1 358 767	1 073 843
5	средства, привлеченные от индивидуальных предпринимателей	74 130	66 528
6	Обязательства по финансовой аренде		
7	Выпущенные долговые ценные бумаги	306 623	438 179
8	Прочая кредиторская задолженность	223 103	246 359
9	Прочее		
10	<u>Итого</u>	<u>1 970 923</u>	<u>1 860 409</u>

Анализ эффективных процентных ставок и сроков погашения

Таблица 19.2

Номер строки	Наименование показателя	30.09.2020	30.09.2020	31.12.2019	31.12.2019
		Эффективная процентная ставка	Срок погашения	Эффективная процентная ставка	Срок погашения
1	2	3	4	5	6
1	Привлеченные средства, в том числе:				
2	средства, привлеченные от кредитных организаций				
3	средства, привлеченные от юридических лиц, кроме кредитных организаций	14,93%-17,23%	183-367 дней	16,00%	180 дней
4	средства, привлеченные от физических лиц	3,04%-19,56%	91-367 дней	8,30%-22,00%	30-730 дней
5	средства, привлеченные от индивидуальных предпринимателей	11,57%-18,39%	186-367 дней	17,20%-22,00%	270-365 дней
6	Обязательства по финансовой аренде				
7	Выпущенные долговые ценные бумаги	19,08%	1096 дней	19,08%	1096 дней
8	Прочая кредиторская задолженность				
9	Прочее				

**Выверка изменений финансовых обязательств, оцениваемых
по амортизированной стоимости, обусловленных
и не обусловленных денежными потоками**

Таблица 19.4

Номер строки	Наименование показателя	на 31.12.2019	Изменения, обусловленные денежными потоками	Изменения, не обусловленные денежными потоками					на 30.09.2020
				приобретение активов	курсовая разница	изменение справедливой стоимости	прочее	итого	
1	2	3	4	5	6	7	8	9	10
1	Средства, привлеченные от кредитных организаций								
2	Средства, привлеченные от юридических лиц, кроме кредитных организаций	35 500	-27 200						8 300
3	Средства, привлеченные от физических лиц	1 073 843	333 188		-63 633		15 369	-48 264	1 358 767
4	Средства, привлеченные от индивидуальных предпринимателей	66 528	7 602						74 130
5	Обязательства по финансовой аренде								
6	Выпущенные долговые ценные бумаги	438 179	-131 556						306 623
7	Прочая кредиторская задолженность	246 359	-23 256						223 103
8	Прочее								
9	<u>Итого</u>	<u>1 860 409</u>	<u>158 778</u>		<u>-63 633</u>		<u>15 369</u>	<u>-48 264</u>	<u>1 970 923</u>

Примечание 21. Прочие обязательства

Прочие обязательства

Таблица 21.1

Номер строки	Наименование показателя	30.09.2020	31.12.2019
1	2	3	4
1	Расчеты с акционерами, участниками, пайщиками, учредителями		
2	Расчеты с персоналом	45 481	63 184
3	Расчеты по социальному страхованию	16 520	31 218
4	Налог на добавленную стоимость, полученный		
5	Расчеты по налогам и сборам, кроме налога на прибыль	17 388	27 560
6	Авансы (предоплаты) полученные		
7	Накопленная величина изменения справедливой стоимости объекта хеджирования (твердое договорное обязательство)		
8	Прочее	6 572	
9	<u>Итого</u>	<u>85 961</u>	<u>121 962</u>

Примечание 25. Процентные доходы

Процентные доходы

Таблица 25.1

Номер строки	Наименование показателя	январь-сентябрь 2020 г.	январь-сентябрь 2019 г.
1	2	3	4
1	По финансовым активам, в обязательном порядке классифицируемым как оцениваемые по справедливой стоимости через прибыль или убыток, в том числе:		
2	по долговым ценным бумагам		
3	по займам выданным		
4	по микрозаймам выданным		
5	по депозитам и прочим размещенным средствам в кредитных организациях и банках-нерезидентах		
6	По финансовым активам, классифицируемым как оцениваемые по справедливой стоимости через прибыль или убыток по усмотрению некредитной финансовой организации, в том числе:		
7	по долговым ценным бумагам		
8	по займам выданным		
9	по микрозаймам выданным		
10	по депозитам и прочим размещенным средствам в кредитных организациях и банках-нерезидентах		
11	По долговым инструментам, оцениваемым по справедливой стоимости через прочий совокупный доход, в том числе:		
12	по долговым ценным бумагам		
13	по займам выданным		
14	по микрозаймам выданным		
15	по депозитам и прочим размещенным средствам в кредитных организациях и банках-нерезидентах		
16	По финансовым активам, оцениваемым по амортизированной стоимости, в том числе:	4 074 760	4 250 612
17	по долговым ценным бумагам		
18	по займам выданным	12 812	2 291
19	по микрозаймам выданным	4 048 713	4 234 181
20	по депозитам и прочим размещенным средствам в кредитных организациях и банках-нерезидентах	13 235	14 140
21	по прочим размещенным средствам и прочей дебиторской задолженности		
22	Прочее		
23	Итого	4 074 760	4 250 612

Примечание 25. Процентные доходы

Процентные доходы

Таблица 25.1

Номер строки	Наименование показателя	июль-сентябрь 2020 г.	июль-сентябрь 2019 г.
1	2	3	4
1	По финансовым активам, в обязательном порядке классифицируемым как оцениваемые по справедливой стоимости через прибыль или убыток, в том числе:		
2	по долговым ценным бумагам		
3	по займам выданным		
4	по микрозаймам выданным		
5	по депозитам и прочим размещенным средствам в кредитных организациях и банках-нерезидентах		
6	По финансовым активам, классифицируемым как оцениваемые по справедливой стоимости через прибыль или убыток по усмотрению некредитной финансовой организации, в том числе:		
7	по долговым ценным бумагам		
8	по займам выданным		
9	по микрозаймам выданным		
10	по депозитам и прочим размещенным средствам в кредитных организациях и банках-нерезидентах		
11	По долговым инструментам, оцениваемым по справедливой стоимости через прочий совокупный доход, в том числе:		
12	по долговым ценным бумагам		
13	по займам выданным		
14	по микрозаймам выданным		
15	по депозитам и прочим размещенным средствам в кредитных организациях и банках-нерезидентах		
16	По финансовым активам, оцениваемым по амортизированной стоимости, в том числе:	1 153 944	1 586 524
17	по долговым ценным бумагам		
18	по займам выданным	3 596	1 592
19	по микрозаймам выданным	1 143 314	1 572 896
20	по депозитам и прочим размещенным средствам в кредитных организациях и банках-нерезидентах	7 034	12 036
21	по прочим размещенным средствам и прочей дебиторской задолженности		
22	Прочее		
23	Итого	1 153 944	1 586 524

Примечание 26. Процентные расходы

Процентные расходы

Таблица 26.1

Номер строки	Наименование показателя	январь-сентябрь 2020 г.	январь-сентябрь 2019 г.
1	2	3	4
1	По финансовым обязательствам, оцениваемым по справедливой стоимости через прибыль или убыток, в том числе:		
2	по средствам, привлеченным от кредитных организаций		
3	по средствам, привлеченным от юридических лиц, кроме кредитных организаций		
4	по средствам, привлеченным от физических лиц		
5	по средствам, привлеченным от индивидуальных предпринимателей		
6	по выпущенным долговым ценным бумагам		
7	Прочее		
8	По финансовым обязательствам, оцениваемым по амортизированной стоимости, в том числе:	-205 719	-174 001
9	по средствам, привлеченным от кредитных организаций		-11 660
10	по средствам, привлеченным от юридических лиц, кроме кредитных организаций	-1 367	-6 928
11	по средствам, привлеченным от физических лиц	-143 808	-130 518
12	-196301	-9 720	-7 878
13	по выпущенным долговым ценным бумагам	-50 824	-17 017
14	по обязательствам по финансовой аренде		
15	Прочее		
16	<u>Итого</u>	<u>-205 719</u>	<u>-174 001</u>

Примечание 26. Процентные расходы

Процентные расходы

Таблица 26.1

Номер строки	Наименование показателя	июль-сентябрь 2020 г.	июль-сентябрь 2019 г.
1	2	3	4
1	По финансовым обязательствам, оцениваемым по справедливой стоимости через прибыль или убыток, в том числе:		
2	по средствам, привлеченным от кредитных организаций		
3	по средствам, привлеченным от юридических лиц, кроме кредитных организаций		
4	по средствам, привлеченным от физических лиц		
5	по средствам, привлеченным от индивидуальных предпринимателей		
6	по выпущенным долговым ценным бумагам		
7	Прочее		
8	По финансовым обязательствам, оцениваемым по амортизированной стоимости, в том числе:	-69 034	-83 740
9	по средствам, привлеченным от кредитных организаций		
10	по средствам, привлеченным от юридических лиц, кроме кредитных организаций	-305	-2 905
11	по средствам, привлеченным от физических лиц	-51 134	-60 678
12	по средствам, привлеченным от индивидуальных предпринимателей	-3 095	-3 140
13	по выпущенным долговым ценным бумагам	-14 500	-17 017
14	по обязательствам по финансовой аренде		
15	Прочее		
16	<u>Итого</u>	<u>-69 034</u>	<u>-83 740</u>

Примечание 31. Доходы за вычетом расходов (расходы за вычетом доходов) по операциям с финансовыми инструментами, оцениваемыми по амортизированной стоимости

Доходы за вычетом расходов (расходы за вычетом доходов) по операциям с финансовыми инструментами, оцениваемыми по амортизированной стоимости

Таблица 31.1

Номер строки	Наименование показателя	январь-сентябрь 2020 г.	январь-сентябрь 2019 г.
1	2	3	4
1	Финансовые активы, в том числе:	93 250	28 372
2	доходы за вычетом расходов (расходы за вычетом доходов), возникающие в результате прекращения признания и модификации финансовых активов, оцениваемых по амортизированной стоимости		
3	доходы за вычетом расходов (расходы за вычетом доходов), связанные с реклассификацией финансовых активов, оцениваемых по амортизированной стоимости, в категорию финансовых активов, оцениваемых по справедливой стоимости через прибыль или убыток		
4	доходы (расходы), связанные с отнесением на финансовый результат разницы между стоимостью приобретения финансовых активов и их справедливой стоимостью при первоначальном признании		
5	доходы (расходы), связанные с отнесением на финансовый результат разницы между стоимостью приобретения финансовых активов и их справедливой стоимостью после первоначального признания		
6	прочее	93 250	28 372
7	Финансовые обязательства, в том числе:	514	3 185
8	доходы (расходы) по средствам, привлеченным от кредитных организаций и банков-нерезидентов		
9	доходы (расходы) по средствам, привлеченным от юридических лиц, кроме кредитных организаций и банков-нерезидентов		
10	доходы (расходы) по средствам, привлеченным от физических лиц	514	4 113
11	доходы (расходы) по средствам, привлеченным от индивидуальных предпринимателей		
12	доходы (расходы) по выпущенным долговым ценным бумагам		-928
13	прочее		
14	<u>Итого</u>	<u>93 764</u>	<u>31 557</u>

Примечание 31. Доходы за вычетом расходов (расходы за вычетом доходов) по операциям с финансовыми инструментами, оцениваемыми по амортизированной стоимости

Доходы за вычетом расходов (расходы за вычетом доходов) по операциям с финансовыми инструментами, оцениваемыми по амортизированной стоимости

Таблица 31.1

Номер строки	Наименование показателя	июль-сентябрь 2020 г.	июль-сентябрь 2019 г.
1	2	3	4
1	Финансовые активы, в том числе:		
		3 522	3 766
2	доходы за вычетом расходов (расходы за вычетом доходов), возникающие в результате прекращения признания и модификации финансовых активов, оцениваемых по амортизированной стоимости		
3	доходы за вычетом расходов (расходы за вычетом доходов), связанные с реклассификацией финансовых активов, оцениваемых по амортизированной стоимости, в категорию финансовых активов, оцениваемых по справедливой стоимости через прибыль или убыток		
4	доходы (расходы), связанные с отнесением на финансовый результат разницы между стоимостью приобретения финансовых активов и их справедливой стоимостью при первоначальном признании		
5	доходы (расходы), связанные с отнесением на финансовый результат разницы между стоимостью приобретения финансовых активов и их справедливой стоимостью после первоначального признания		
6	прочее	3 522	3 766
7	Финансовые обязательства, в том числе:		
		213	-884
8	доходы (расходы) по средствам, привлеченным от кредитных организаций и банков-нерезидентов		
9	доходы (расходы) по средствам, привлеченным от юридических лиц, кроме кредитных организаций и банков-нерезидентов		
10	доходы (расходы) по средствам, привлеченным от физических лиц	213	44
11	доходы (расходы) по средствам, привлеченным от индивидуальных предпринимателей		
12	доходы (расходы) по выпущенным долговым ценным бумагам		-928
13	прочее		
14	<u>Итого</u>	<u>3 735</u>	<u>2 882</u>

Примечание 33. Общие и административные расходы

Общие и административные расходы

Таблица 33.1

Номер строки	Наименование показателя	январь-сентябрь 2020 г.	январь-сентябрь 2019 г.
1	2	3	3
1	Членские, вступительные и дополнительные взносы в кредитный потребительский кооператив второго уровня		
2	Взносы в компенсационный фонд саморегулируемой организации	-210	-315
3	Расходы на персонал	-495 895	-572 787
4	Представительские расходы	-1 227	-3 812
5	Амортизация основных средств	-4 929	-4 243
6	Амортизация нематериальных активов	-109	-109
7	Расходы по аренде	-55 805	-54 987
8	Расходы по операциям с основными средствами и нематериальными активами	-3 623	-4 375
9	Профессиональные услуги (охрана, связь и другие)	-134 749	-112 512
10	Расходы по страхованию		-5 537
11	Реклама и маркетинг	-131 310	-145 077
12	Прочие налоги, за исключением налога на прибыль		-9
13	Судебные и арбитражные расходы	-15	
14	Расходы на создание резервов - оценочных обязательств		
15	Командировочные расходы	-1 264	-3 002
16	Расходы на услуги кредитных организаций и банков-нерезидентов		
17	Расходы на проведение аудита и публикацию отчетности	-455	-524
18	Неустойки, штрафы, пени	-5 204	-1 360
19	Прочее	-165 078	-137 918
20	Итого	-999 873	-1 046 567

Примечание 33. Общие и административные расходы

Общие и административные расходы

Таблица 33.1

Номер строки	Наименование показателя	июль-сентябрь 2020 г.	июль-сентябрь 2019 г.
1	2	3	3
1	Членские, вступительные и дополнительные взносы в кредитный потребительский кооператив второго уровня		
2	Взносы в компенсационный фонд саморегулируемой организации	-210	
3	Расходы на персонал	-174 483	-184 260
4	Представительские расходы	-301	-2 362
5	Амортизация основных средств	-1 628	-1 278
6	Амортизация нематериальных активов	-36	-37
7	Расходы по аренде	-17 626	-19 325
8	Расходы по операциям с основными средствами и нематериальными активами	-1 671	-1 567
9	Профессиональные услуги (охрана, связь и другие)	-56 638	-41 124
10	Расходы по страхованию		-1 840
11	Реклама и маркетинг	-50 374	-57 567
12	Прочие налоги, за исключением налога на прибыль		
13	Судебные и арбитражные расходы	-15	
14	Расходы на создание резервов - оценочных обязательств		
15	Командировочные расходы	-398	-1 623
16	Расходы на услуги кредитных организаций и банков-нерезидентов		
17	Расходы на проведение аудита и публикацию отчетности	-210	-211
18	Неустойки, штрафы, пени	-1 604	-1 002
19	Прочее	-71 784	-43 857
20	<u>Итого</u>	<u>-376 978</u>	<u>-356 053</u>

Расходы на персонал

Таблица 33.2

Номер строки	Наименование показателя	январь-сентябрь 2020 г.	январь-сентябрь 2019 г.
1	2	3	4
1	Краткосрочные вознаграждения	-386 711	-421 737
2	Страховые взносы	-106 643	-150 810
3	Долгосрочные вознаграждения работникам по окончании трудовой деятельности		
4	Прочие долгосрочные вознаграждения		
5	Выходные пособия	-2 541	-240
6	<u>Итого</u>	<u>-495 895</u>	<u>-572 787</u>

Расходы на персонал

Таблица 33.2

Номер строки	Наименование показателя	июль-сентябрь 2020 г.	июль-сентябрь 2019 г.
1	2	3	4
1	Краткосрочные вознаграждения	-148 518	-123 522
2	Страховые взносы	-23 750	-60 738
3	Долгосрочные вознаграждения работникам по окончании трудовой деятельности		
4	Прочие долгосрочные вознаграждения		
5	Выходные пособия	-2 215	
6	<u>Итого</u>	<u>-174 483</u>	<u>-184 260</u>

Примечание 34. Прочие доходы и расходы

Прочие доходы

Таблица 34.1

Номер строки	Наименование показателя	январь-сентябрь 2020 г.	январь-сентябрь 2019 г.
1	2	3	4
1	Доходы от операционной аренды, кроме аренды инвестиционного имущества и условной арендной платы по финансовой аренде		
2	Доходы от восстановления (уменьшения) сумм резервов под обесценение прочих активов, оцениваемых по себестоимости, инвестиций в дочерние, ассоциированные, совместно контролируемые организации		
3	Доходы от восстановления (уменьшения) сумм резервов под обесценение авансов, выданных по капитальному строительству		
4	Неустойки (штрафы, пени), поступления в возмещение убытков		
5	Доходы по операциям с основными средствами и нематериальными активами		
6	Доходы от восстановления сумм резервов - оценочных обязательств		
7	Дивиденды и доходы от участия		
8	Доходы за вычетом расходов от операций с акциями (долями участия) в дочерних и ассоциированных предприятиях		
9	Доходы от оказания консультационных услуг		
10	Признание поступивших целевых средств в качестве доходов текущего отчетного периода		
11	Доходы от оказания прочих услуг	224 281	183 509
12	Прочие доходы		
13	<u>Итого</u>	<u>224 281</u>	<u>183 509</u>

Примечание 34. Прочие доходы и расходы

Прочие доходы

Таблица 34.1

Номер строки	Наименование показателя	июль-сентябрь 2020 г.	июль-сентябрь 2019 г.
1	2	3	4
1	Доходы от операционной аренды, кроме аренды инвестиционного имущества и условной арендной платы по финансовой аренде		
2	Доходы от восстановления (уменьшения) сумм резервов под обесценение прочих активов, оцениваемых по себестоимости, инвестиций в дочерние, ассоциированные, совместно контролируемые организации		
3	Доходы от восстановления (уменьшения) сумм резервов под обесценение авансов, выданных по капитальному строительству		
4	Неустойки (штрафы, пени), поступления в возмещение убытков		
5	Доходы по операциям с основными средствами и нематериальными активами		
6	Доходы от восстановления сумм резервов - оценочных обязательств		
7	Дивиденды и доходы от участия		
8	Доходы за вычетом расходов от операций с акциями (долями участия) в дочерних и ассоциированных предприятиях		
9	Доходы от оказания консультационных услуг		
10	Признание поступивших целевых средств в качестве доходов текущего отчетного периода		
11	Доходы от оказания прочих услуг	73 549	74 171
12	Прочие доходы		
13	<u>Итого</u>	<u>73 549</u>	<u>74 171</u>

Прочие расходы

Таблица 34.2

Номер строки	Наименование показателя	январь-сентябрь 2020 г.	январь-сентябрь 2019 г.
1	2	3	4
1	Расходы по созданию резервов под обесценение прочих активов, оцениваемых по себестоимости, инвестиций в дочерние, ассоциированные, совместно контролируемые организации и по списанию активов		
2	Расходы по созданию резервов под обесценение авансов, выданных по капитальному строительству		
3	Расходы за вычетом доходов от операций с акциями (долями участия) в дочерних и ассоциированных предприятиях		
4	Прочие расходы	-59 006	-80 195
5	<u>Итого</u>	<u>-59 006</u>	<u>-80 195</u>

Прочие расходы

Таблица 34.2

Номер строки	Наименование показателя	июль-сентябрь 2020 г.	июль-сентябрь 2019 г.
1	2	3	4
1	Расходы по созданию резервов под обесценение прочих активов, оцениваемых по себестоимости, инвестиций в дочерние, ассоциированные, совместно контролируемые организации и по списанию активов		
2	Расходы по созданию резервов под обесценение авансов, выданных по капитальному строительству		
3	Расходы за вычетом доходов от операций с акциями (долями участия) в дочерних и ассоциированных предприятиях		
4	Прочие расходы	-19 870	-26 090
5	<u>Итого</u>	<u>-19 870</u>	<u>-26 090</u>

Примечание 35. Налог на прибыль

Расход (доход) по налогу на прибыль в разрезе компонентов

Таблица 35.1

Номер строки	Наименование показателя	январь-сентябрь 2020 г.	январь-сентябрь 2019 г.
1	2	3	4
1	Текущие расходы по налогу на прибыль		226 386
2	Налог на прибыль, уплаченный за предыдущие отчетные периоды		
3	Изменение отложенного налогового обязательства (актива)	65 227	-200 785
4	Итого, в том числе:	65 227	25 601
5	расход (доход) по отложенному налогу на прибыль, отраженный в составе прочего совокупного дохода		
6	расходы (доходы) по налогу на прибыль	65 227	25 601

Примечание 35. Налог на прибыль

Расход (доход) по налогу на прибыль в разрезе компонентов

Таблица 35.1

Номер строк	Наименование показателя	июль-сентябрь 2020 г.	июль-сентябрь 2019 г.
1	2	3	4
1	Текущие расходы по налогу на прибыль		83 045
2	Налог на прибыль, уплаченный за предыдущие отчетные периоды		
3	Изменение отложенного налогового обязательства (актива)	24 457	-49 446
4	Итого, в том числе:	24 457	33 599
5	расход (доход) по отложенному налогу на прибыль, отраженный в составе прочего совокупного дохода		
6	расходы (доходы) по налогу на прибыль	24 457	33 599

**Сопоставление теоретического расхода по налогу на прибыль
с фактическим расходом по налогу на прибыль**

Таблица 35.2

Номер строки	Наименование показателя	январь-сентябрь 2020 г.	январь-сентябрь 2019 г.
1	2	3	4
1	Прибыль (убыток) до налогообложения	318 550	120 047
2	Теоретические налоговые отчисления (возмещение) по базовой ставке	63 710	24 009
3	Поправки на доходы или расходы, не принимаемые к налогообложению в соответствии с законодательством Российской Федерации о налогах и сборах, в том числе:		
4	доходы, не принимаемые к налогообложению	1 517	1 592
5	расходы, не принимаемые к налогообложению	1 517	1 592
6	Поправки на доходы или расходы, принимаемые к налогообложению по ставкам налога, отличным от базовой ставки		
7	Текущие налоговые отчисления, недостаточно (избыточно) сформированные в предыдущие периоды		
8	Прочее		
9	<u>Расходы (доходы) по налогу на прибыль</u>	<u>65 227</u>	<u>25 601</u>

**Налоговое воздействие временных разниц и отложенного
налогового убытка по продолжающейся деятельности**

Таблица 35.3

Номер строки	Наименование показателя	30.09.2020	Отражено по строке "Расходы по налогу на прибыль" отчета о финансовых результатах	Отражено в составе прочего совокупного дохода	31.12.2019
1	2	3	4	5	6
Раздел I. Налоговое воздействие временных разниц, уменьшающих налогооблагаемую базу, и отложенного налогового убытка					
1	Денежные средства	362	26		336
2	Финансовые активы, оцениваемые по справедливой стоимости через прибыль или убыток				
3	Финансовые активы, оцениваемые по справедливой стоимости через прочий совокупный доход				
4	Финансовые активы, оцениваемые по амортизированной стоимости	169 057	-196 324		365 381
5	Инвестиции в ассоциированные предприятия				
6	Инвестиции в совместно контролируемые предприятия				
7	Инвестиции в дочерние предприятия				
8	Инвестиционное имущество				
9	Нематериальные активы				
10	Основные средства	24	7		17
11	Прочие активы	12	-10		22
12	Финансовые обязательства, оцениваемые по справедливой стоимости через прибыль или убыток				
13	Финансовые обязательства, оцениваемые по амортизированной стоимости				
14	Резервы - оценочные обязательства				
15	Прочие обязательства				
16	Общая сумма отложенного налогового актива	169 455	-196 301		365 756
17	Отложенный налоговый актив по налоговому убытку, перенесенному на будущие периоды	131 069	131 069		
18	Отложенный налоговый актив до зачета с отложенными налоговыми обязательствами	300 524	-65 232		365 756
Раздел II. Налоговое воздействие временных разниц, увеличивающих налогооблагаемую базу					
19	Денежные средства				
20	Финансовые активы, оцениваемые по справедливой стоимости через прибыль или убыток				
21	Финансовые активы, оцениваемые по справедливой стоимости через прочий совокупный доход				
22	Финансовые активы, оцениваемые по амортизированной стоимости				
23	Инвестиции в ассоциированные предприятия				
24	Инвестиции в совместно контролируемые предприятия				
25	Инвестиции в дочерние предприятия				
26	Инвестиционное имущество				
27	Нематериальные активы				
28	Основные средства	11	-5		16
29	Прочие активы				
30	Финансовые обязательства, оцениваемые по справедливой стоимости через прибыль или убыток				
31	Финансовые обязательства, оцениваемые по амортизированной стоимости				
32	Резервы - оценочные обязательства				
33	Прочие обязательства				
34	Отложенное налоговое обязательство до зачета с отложенными налоговыми активами	11	-5		16
35	Чистый отложенный налоговый актив (обязательство)	300 513	-65 227		365 740
36	Признанный отложенный налоговый актив (обязательство)	300 513	-65 227		365 740

Сверка совокупных прибылей и убытков по отчетным сегментам

Таблица 38.4

Номер строки	Наименование показателя	январь-сентябрь 2020 г.	январь-сентябрь 2019 г.
1	2	3	4
1	Результат отчетных сегментов с учетом корректировок, в том числе:	318 550	120 047
2	итого результат отчетных сегментов	318 550	120 047
3	корректировка N 1 _____		
4	корректировка N 2 _____		
5	корректировка N 3 _____		
6	прочие корректировки		
7	<u>Прибыль или убыток до налогообложения (в соответствии с отчетом о финансовых результатах)</u>	<u>318 550</u>	<u>120 047</u>

Сверка активов и обязательств по отчетным сегментам

Таблица 38.5

Номер строки	Наименование показателя	30.09.2020	31.12.2019
1	2	3	3
1	Активы по отчетным сегментам с учетом корректировок, в том числе:	3 417 205	3 320 346
2	итого активов по отчетным сегментам	3 417 205	3 320 346
3	корректировка N 1		
4	корректировка N 2		
5	корректировка N 3		
6	прочие корректировки		
7	<u>Итого активов в соответствии с бухгалтерским балансом</u>	<u>3 417 205</u>	<u>3 320 346</u>
8	Обязательства по отчетным сегментам с учетом корректировок, в том числе:	2 056 884	1 983 348
9	итого обязательств по отчетным сегментам	2 056 884	1 983 348
10	корректировка N 1		
11	корректировка N 2		
12	корректировка N 3		
13	прочие корректировки		
14	<u>Итого обязательств в соответствии с данными бухгалтерского баланса</u>	<u>2 056 884</u>	<u>1 983 348</u>

Примечание 40. Управление рисками

Управление кредитным риском

Таблица 40.1

Номер строки	Требования к раскрытию информации	Описание
1	2	3
1	Описание практики, применяемой некредитной финансовой организацией при управлении кредитным риском, а также ее взаимосвязи с признанием и оценкой ожидаемых кредитных убытков, включая методы, допущения и информацию, используемые для оценки ожидаемых кредитных убытков	<p>На конец каждого отчетного периода Компания оценивает наличие объективных (дни просрочки, отсутствие контактности и т.п.) свидетельств того, что портфель однородных ссуд, оцененных по амортизированной стоимости, обесценился. В соответствии с требованиями МСФО 9, для целей резервирования финансовых инструментов Компания применяет оценку ожидаемых кредитных убытков, ключевым принципом которой является своевременное отражение ухудшения или улучшения кредитного качества финансовых инструментов с учетом текущей и прогнозной информации. Финансовые инструменты относятся к одному из сегментов, каждый из которых, в свою очередь, содержит один или несколько сегментов:</p> <ul style="list-style-type: none"> -Микрозаймы, выданные в пунктах выдачи микрозаймов региональной сети. -Онлайн микрозаймы. <p>Оценка ожидаемых кредитных убытков для финансового инструмента производится с помощью общего подхода к резервированию:</p> <ul style="list-style-type: none"> -общий подход - применяется для всех финансовых инструментов, подлежащих резервированию в соответствии с МСФО 9 <p>Методика и допущения, используемые для оценки будущих потоков денежных средств, регулярно пересматриваются, для того чтобы сократить различия между расчетными убытками и фактическим опытом возникновения убытков.</p>
2	Информация о значительной концентрации кредитного риска	Компания уделяет пристальное внимание контролю концентрации крупных кредитных рисков и соблюдению требований регулятора, анализу и прогнозу уровня кредитных рисков. В компании реализована процедура мониторинга крупных кредитных рисков. В целях соблюдения установленных Банком России требований по нормативам НМФК 3-максимальный размер риска на одного заемщика или группу связанных заемщиков и НМФК 4 - максимальный размер риска на связанное с микрофинансовой компанией лицо (группу связанных с микрофинансовой компанией лиц) осуществляется сопровождение и мониторинг списка крупных и связанных заемщиков.
3	Используемые некредитной финансовой организацией определения дефолта, включая причины выбора таких определений	Дефолт - наличие объективных признаков (событий дефолта), свидетельствующих о неспособности заемщика / контрагента в срок и в полном объеме исполнять обязательства перед Компанией и (или) иными кредиторами. В рамках настоящей отчетности определение дефолта и понятие признака обесценения совпадают;
4	Используемая некредитной финансовой организацией политика списания, включая признаки отсутствия обоснованного ожидания возмещения стоимости актива и информацию о политике относительно финансовых активов, которые списываются, но в отношении которых по-прежнему применяются процедуры по принудительному истребованию причитающихся средств	<p>Компания списывает выданный (размещенный) заем или депозит или часть займа или депозита, если у нее отсутствуют обоснованные ожидания возврата денежных средств, относительно получения предусмотренных договором денежных потоков в целом или в какой-либо его части.</p> <p>Списание выданного (размещенного) займа или депозита, оцениваемого по амортизированной стоимости, осуществляется в сумме, равной величине сформированного резерва под обесценение, величина которого, в случае необходимости корректируется до 100%</p>

5	Описание способов группировки инструментов для целей оценки ожидаемых кредитных убытков на групповой основе	Для целей совокупной оценки обесценения финансовые активы объединяются в группы по схожим характеристикам кредитного риска, которые отражают способность дебитора выплачивать все причитающиеся суммы в соответствии с договорными условиями. Портфель однородных ссуд включает ссуды физическим лицам, предоставленные на стандартных условиях. Для формирования портфеля Компании признаки однородности ссуд определены как: - тип кредитного продукта - наличие и продолжительность просроченных платежей по кредитному продукту.
6	Информация об использовании прогнозной информации, включая использование макроэкономических данных, при определении ожидаемых кредитных убытков	Оценка ожидаемых кредитных убытков включает прогнозную информацию. Компания провела исторический анализ и определила ключевые экономические переменные, влияющие на ожидаемые кредитные убытки для каждого портфеля. Перечень переменных: <ul style="list-style-type: none">• Прогнозное значение показателя ВВП (валового внутреннего продукта);• Фактическое значение ставки ОФЗ (облигации федерального займа). Влияние этих экономических переменных на ожидаемые кредитные убытки было определено путем проведения статистического регрессионного анализа для понимания влияния, которое изменения этих переменных исторически оказывали на коэффициенты дефолта. Для прогноза базовый и консервативный сценарии взвешиваются соответствующим образом, при этом базовый сценарий имеет наибольший вес.
7	Объяснение исходных данных, допущений и моделей оценки, используемых для: оценки 12-месячных ожидаемых кредитных убытков и за весь срок; определения того, значительно ли увеличился кредитный риск по финансовым инструментам после их первоначального признания; определения того, является ли финансовый актив кредитно-обесцененным финансовым активом	Компания считает, что кредитный риск значительно увеличился с даты первоначального признания, если предусмотренные договором платежи просрочены более, чем на 30 дней. Компания признаёт финансовый актив кредитно-обесцененным, в случае, когда выданный заем просрочен на 45 дней.
8	Описание изменений в моделях оценки и значительных допущениях, используемых в течение отчетного периода, и причины таких изменений	-
9	Информация о финансовых инструментах, по которым организация не признала оценочный резерв под убытки ввиду наличия обеспечения	-
10	Количественная информация об обеспечении, удерживаемом в качестве залога, описание характера и качества удерживаемого обеспечения, объяснение любых значительных изменений такого обеспечения	-
11	Информация о непогашенных договорных суммах по финансовым активам, которые были списаны в течение отчетного периода, но в отношении которых по-прежнему применяются процедуры по законному истребованию причитающихся средств	-

**Анализ финансовых активов и финансовых обязательств
в разрезе сроков, оставшихся до погашения, на основе
ожидаемых сроков погашения на 30.09.2020 года**

Таблица 40.2

Номер строки	Наименование показателя	До 3 месяцев	От 3 месяцев до 1 года	Свыше 1 года	Итого
1	2	3	4	5	6
Раздел I. Активы					
1	Денежные средства	970 359			970 359
2	Финансовые активы, оцениваемые по справедливой стоимости через прибыль или убыток				
3	Финансовые активы, оцениваемые по справедливой стоимости через прочий совокупный доход				
4	Финансовые активы, оцениваемые по амортизированной стоимости	314 785	1 466 201	154 261	1 935 247
5	Инвестиции в ассоциированные предприятия				
6	Инвестиции в совместно контролируемые предприятия				
7	Инвестиции в дочерние предприятия				
8	Прочие активы	44 422			44 422
9	Итого активов	1 329 566	1 466 201	154 261	2 950 028
Раздел II. Обязательства					
10	Финансовые обязательства, оцениваемые по справедливой стоимости через прибыль или убыток				
11	Финансовые обязательства, оцениваемые по амортизированной стоимости	548 266	1 290 813	131 844	1 970 923
12	Паевой фонд кооператива				
13	Прочие обязательства	85 961			85 961
14	Итого обязательств	634 227	1 290 813	131 844	2 056 884
15	Разрыв ликвидности	695 339	175 388	22 417	893 144

**Анализ финансовых активов и финансовых обязательств
в разрезе сроков, оставшихся до погашения, на основе
ожидаемых сроков погашения на 31.12.2019 года**

Таблица 40.2

Номер строки	Наименование показателя	До 3 месяцев	От 3 месяцев до 1 года	Свыше 1 года	Итого
1	2	3	4	5	6
Раздел I. Активы					
1	Денежные средства	185 854			185 854
2	Финансовые активы, оцениваемые по справедливой стоимости через прибыль или убыток				
3	Финансовые активы, оцениваемые по справедливой стоимости через прочий совокупный доход				
4	Финансовые активы, оцениваемые по амортизированной стоимости	375 455	2 183 677	117 328	2 676 460
5	Инвестиции в ассоциированные предприятия				
6	Инвестиции в совместно контролируемые предприятия				
7	Инвестиции в дочерние предприятия				
8	Прочие активы	48 580			48 580
9	<u>Итого активов</u>	609 889	2 183 677	117 328	2 910 894
Раздел II. Обязательства					
10	Финансовые обязательства, оцениваемые по справедливой стоимости через прибыль или убыток				
11	Финансовые обязательства, оцениваемые по амортизированной стоимости	491 472	927 758	441 179	1 860 409
12	Паевой фонд кооператива				
13	Прочие обязательства	116 341	5 621		121 962
14	<u>Итого обязательств</u>	607 813	933 379	441 179	1 982 371
15	Разрыв ликвидности	2 076	1 250 298	-323 851	928 523

**Информация о кредитных рейтингах финансовых активов,
оценочный резерв под убытки по которым оценивается в сумме,
равной 12-месячным ожидаемым кредитным убыткам,
на 30.09.2020 года**

Таблица 40.4

Номер строки	Наименование показателя	Рейтинг А	Рейтинг В	Рейтинг С	Рейтинг D	Без рейтинга
1	2	3	4	5	6	7
1	Расчетные счета		940 429	29 930		
2	Финансовые активы, оцениваемые по амортизированной стоимости, в том числе:		1 329	23 704		1 729 424
3	депозиты и прочие размещенные средства в кредитных организациях и банках-нерезидентах					
4	займы выданные					132 062
5	микрозаймы выданные					1 589 167
6	прочие размещенные средства и прочая дебиторская задолженность		1 329	23 704		8 195
7	Долговые инструменты, оцениваемые по справедливой стоимости через прочий совокупный доход в том числе:					
8	долговые ценные бумаги					
9	займы выданные					
10	микрозаймы выданные					
11	депозиты в кредитных организациях и банках-нерезидентах					
12	<u>Итого</u>		<u>941 758</u>	<u>53 634</u>		<u>1 729 424</u>

**Информация о кредитных рейтингах финансовых активов,
оценочный резерв под убытки по которым оценивается в сумме,
равной 12-месячным ожидаемым кредитным убыткам,
на 31.12.2019 года**

Таблица 40.4

Номер строки	Наименование показателя	Рейтинг А	Рейтинг В	Рейтинг С	Рейтинг D	Без рейтинга
1	2	3	4	5	6	7
1	Расчетные счета		66 117	119 737		
2	Финансовые активы, оцениваемые по амортизированной стоимости, в том числе:		604	22 180		2 469 969
3	депозиты и прочие размещенные средства в кредитных организациях и банках-нерезидентах					
4	займы выданные					127 183
5	микрозаймы выданные					2 315 478
6	прочие размещенные средства и прочая дебиторская задолженность		604	22 180		27 308
7	Долговые инструменты, оцениваемые по справедливой стоимости через прочий совокупный доход в том числе:					
8	долговые ценные бумаги					
9	займы выданные					
10	микрозаймы выданные					
11	депозиты в кредитных организациях и банках-нерезидентах					
12	<u>Итого</u>		<u>66 721</u>	<u>141 917</u>		<u>2 469 969</u>

**Информация о валовой балансовой стоимости
долговых инструментов, оценочный резерв под убытки
по которым оценивается в сумме, равной ожидаемым кредитным
убыткам за весь срок, кредитный риск по которым существенно
увеличился с даты первоначального признания, в разрезе
кредитных рейтингов на 30.09.2020 года**

Таблица 40.5

Номер строки	Наименование показателя	Рейтинг А	Рейтинг В	Рейтинг С	Рейтинг D	Без рейтинга
1	2	3	4	5	6	7
1	Расчетные счета					
2	Финансовые активы, оцениваемые по амортизированной стоимости, в том числе:					20 282
3	депозиты и прочие размещенные средства в кредитных организациях и банках-нерезидентах					
4	займы выданные					
5	микрозаймы выданные					20 282
6	прочие размещенные средства и прочая дебиторская задолженность					
7	Долговые инструменты, оцениваемые по справедливой стоимости через прочий совокупный доход, в том числе:					
8	долговые ценные бумаги					
9	займы выданные					
10	микрозаймы выданные					
11	депозиты в кредитных организациях и банках-нерезидентах					
12	<u>Итого</u>					<u>20 282</u>

**Информация о валовой балансовой стоимости
долговых инструментов, оценочный резерв под убытки
по которым оценивается в сумме, равной ожидаемым кредитным
убыткам за весь срок, кредитный риск по которым существенно
увеличился с даты первоначального признания, в разрезе
кредитных рейтингов на 31.12.2019 года**

Таблица 40.5

Номер строки	Наименование показателя	Рейтинг А	Рейтинг В	Рейтинг С	Рейтинг D	Без рейтинга
1	2	3	4	5	6	7
1	Расчетные счета					
2	Финансовые активы, оцениваемые по амортизированной стоимости, в том числе:					124 255
3	депозиты и прочие размещенные средства в кредитных организациях и банках-нерезидентах					
4	займы выданные					
5	микрозаймы выданные					124 255
6	прочие размещенные средства и прочая дебиторская задолженность					
7	Долговые инструменты, оцениваемые по справедливой стоимости через прочий совокупный доход, в том числе:					
8	долговые ценные бумаги					
9	займы выданные					
10	микрозаймы выданные					
11	депозиты в кредитных организациях и банках-нерезидентах					
12	<u>Итого</u>					<u>124 255</u>

**Информация о валовой балансовой стоимости
долговых инструментов, оценочный резерв под убытки
по которым оценивается в сумме, равной ожидаемым кредитным
убыткам за весь срок, являющихся кредитно-обесцененными
на отчетную дату, в разрезе кредитных рейтингов
на 30.09.2020 года**

Таблица 40.6

Номер строки	Наименование показателя	Рейтинг А	Рейтинг В	Рейтинг С	Рейтинг D	Без рейтинга
1	2	3	4	5	6	7
1	Расчетные счета					
2	Финансовые активы, оцениваемые по амортизированной стоимости, в том числе:					160 508
3	депозиты и прочие размещенные средства в кредитных организациях и банках-нерезидентах					
4	займы выданные					
5	микрозаймы выданные					160 508
6	прочие размещенные средства и прочая дебиторская задолженность					
7	Долговые инструменты, оцениваемые по справедливой стоимости через прочий совокупный доход, в том числе:					
8	долговые ценные бумаги					
9	займы выданные					
10	микрозаймы выданные					
11	депозиты в кредитных организациях и банках-нерезидентах					
12	<u>Итого</u>					<u>160 508</u>

**Информация о валовой балансовой стоимости
долговых инструментов, оценочный резерв под убытки
по которым оценивается в сумме, равной ожидаемым кредитным
убыткам за весь срок, являющихся кредитно-обесцененными
на отчетную дату, в разрезе кредитных рейтингов
на 31.12.2019 года**

Таблица 40.6

Номер строки	Наименование показателя	Рейтинг А	Рейтинг В	Рейтинг С	Рейтинг D	Без рейтинга
1	2	3	4	5	6	7
1	Расчетные счета					
2	Финансовые активы, оцениваемые по амортизированной стоимости, в том числе:					59 452
3	депозиты и прочие размещенные средства в кредитных организациях и банках-нерезидентах					
4	займы выданные					
5	микрозаймы выданные					59 452
6	прочие размещенные средства и прочая дебиторская задолженность					
7	Долговые инструменты, оцениваемые по справедливой стоимости через прочий совокупный доход, в том числе:					
8	долговые ценные бумаги					
9	займы выданные					
10	микрозаймы выданные					
11	депозиты в кредитных организациях и банках-нерезидентах					
12	<u>Итого</u>					<u>59 452</u>

**Анализ финансовых обязательств в разрезе
сроков, оставшихся до погашения, на основе договорных
недисконтированных денежных потоков на 30.09.2020 года**

Таблица 40.8

Номер строки	Наименование показателя	До востребования, в пределах месяца	От 1 до 3 месяцев	От 3 до 12 месяцев	От 1 года до 5 лет	Более 5 лет	Просроченные	Итого
1	2	3	4	5	6	7	8	9
1	Финансовые обязательства, в обязательном порядке классифицируемые как оцениваемые по справедливой стоимости, изменения которой отражаются в составе прибыли или убытка, в том числе:							
2	производные финансовые инструменты, от которых ожидается уменьшение экономических выгод							
3	обязательства по выкупу проданных ценных бумаг, полученных по договорам репо и займа ценных бумаг							
4	встроенные производные финансовые инструменты, от которых ожидается уменьшение экономических выгод							
5	прочее							
6	Финансовые обязательства, классифицируемые как оцениваемые по справедливой стоимости, изменения которой отражаются в составе прибыли или убытка по усмотрению некредитной финансовой организации, в том числе:							
7	привлеченные средства							
8	выпущенные долговые ценные бумаги							
9	прочее							
10	Финансовые обязательства, оцениваемые по амортизированной стоимости, в том числе:	342 979	205 287	1 290 813	131 844			1 970 923
11	привлеченные средства	105 311	176 157	1 159 729				1 441 197
12	обязательства по финансовой аренде							
13	выпущенные долговые ценные бумаги	14 565	29 130	131 084	131 844			306 623
14	прочая кредиторская задолженность	223 103						223 103
15	прочее	85 961						85 961
16	Обязательства выбывающих групп, классифицированные как предназначенные для продажи							
17	Итого обязательств	428 940	205 287	1 290 813	131 844			2 056 884

11	депозиты в кредитных организациях и банках-нерезидентах								
12	Финансовые активы, оцениваемые по амортизированной стоимости, в том числе:	<u>15 511</u>	<u>116 551</u>						<u>132 062</u>
13	депозиты и прочие размещенные средства в кредитных организациях и банках-нерезидентах								
14	займы выданные	15 511	116 551						132 062
15	микрозаймы выданные								
16	прочие размещенные средства и прочая дебиторская задолженность								
17	Активы (активы выбывающих групп), классифицированные как предназначенные для продажи								
18	Инвестиции в ассоциированные предприятия								
19	Инвестиции в совместно контролируемые предприятия								
20	Инвестиции в дочерние предприятия								
21	Инвестиционное имущество								
22	Нематериальные активы								
23	Основные средства								
24	Авансы, выданные по капитальному строительству								
25	Прочие активы								
26	Финансовые обязательства, оцениваемые по справедливой стоимости через прибыль или убыток, в том числе:								

27	финансовые обязательства, в обязательном порядке классифицируемые как оцениваемые по справедливой стоимости через прибыль или								
28	финансовые обязательства, классифицируемые как оцениваемые по справедливой стоимости через прибыль или убыток по усмотрению некредитной финансовой организации								
29	Финансовые обязательства, оцениваемые по амортизированной стоимости, в том числе:							646 504	646 504
30	привлеченные средства							646 504	646 504
31	выпущенные долговые ценные бумаги								
32	прочая кредиторская задолженность								
33	прочее								
34	Обязательства выбывающих групп, классифицированные как предназначенные для продажи								
35	Прочие обязательства								

12	Финансовые активы, оцениваемые по амортизированной стоимости, в том числе:	<u>119 128</u>							<u>119 128</u>
13	депозиты и прочие размещенные средства в кредитных организациях и банках-нерезидентах								
14	займы выданные	119 128							119 128
15	микрозаймы выданные								
16	прочие размещенные средства и прочая дебиторская задолженность								
17	Активы (активы выбывающих групп), классифицированные как предназначенные для продажи								
18	Инвестиции в ассоциированные предприятия								
19	Инвестиции в совместно контролируемые предприятия								
20	Инвестиции в дочерние предприятия								
21	Инвестиционное имущество								
22	Нематериальные активы								
23	Основные средства								
24	Авансы, выданные по капитальному строительству								
25	Прочие активы								
26	Финансовые обязательства, оцениваемые по справедливой стоимости через прибыль или убыток, в том числе:								
27	финансовые обязательства, в обязательном порядке классифицируемые как оцениваемые по справедливой стоимости через прибыль или убыток								

28	финансовые обязательства, классифицируемые как оцениваемые по справедливой стоимости через прибыль или убыток по усмотрению некредитной финансовой организации								
29	Финансовые обязательства, оцениваемые по амортизированной стоимости, в том числе:							<u>294 245</u>	<u>294 245</u>
30	привлеченные средства							294 245	294 245
31	выпущенные долговые ценные бумаги								
32	прочая кредиторская задолженность								
33	прочее								
34	Обязательства выбывающих групп, классифицированные как предназначенные для продажи								
35	Прочие обязательства								

15	Доходы за вычетом расходов (расходы за вычетом доходов) от переоценки и выбытия активов (выбывающих групп),								
16	Прочие доходы								
17	Прочие расходы								
18	Чистые доходы (расходы)								
19	Общие и административные расходы						<u>-18 746</u>		<u>-18 746</u>

**Информация о размере вознаграждения ключевому
управленческому персоналу**

Таблица 46.3

Номер строки	Наименование показателя	январь-сентябрь 2020 г.	январь-сентябрь 2019 г.
1	2	3	4
1	Краткосрочные вознаграждения	-16 101	-22 325
2	Страховые взносы	-2 645	-3 579
3	Долгосрочные вознаграждения работникам по окончании трудовой деятельности		
4	Прочие долгосрочные вознаграждения		
5	Выходные пособия		
6	Итого	-18 746	-25 904

Примечание 47. События после окончания отчетного периода


События после окончания отчетного периода
на 30 сентябрь 2020 года

Таблица 47.1

Номер строки	Требования к раскрытию информации	Описание
1	2	3
1	Описание в произвольной форме характера всех событий, произошедших после окончания отчетного периода, раскрытие информации о которых может оказать существенное влияние на мнение пользователей бухгалтерской (финансовой) отчетности	В период между отчетной датой и до настоящего времени, событий, которые могли бы оказать существенное влияние на деятельность Компании не произошло.
2	Расчетная оценка всех событий, произошедших после окончания отчетного периода, раскрытие информации о которых может оказать существенное влияние на мнение пользователей бухгалтерской (финансовой) отчетности, или заявление о невозможности такой оценки (представляется в произвольной форме)	-

Генеральный директор

Дата



Гришин О.А.

30 октября 2020 г.