



ГОДОВОЙ ОТЧЕТ 2020

Утвержден Решением единственного
участника №173 от 15 апреля 2021 г.
ООО МФК «МигКредит»

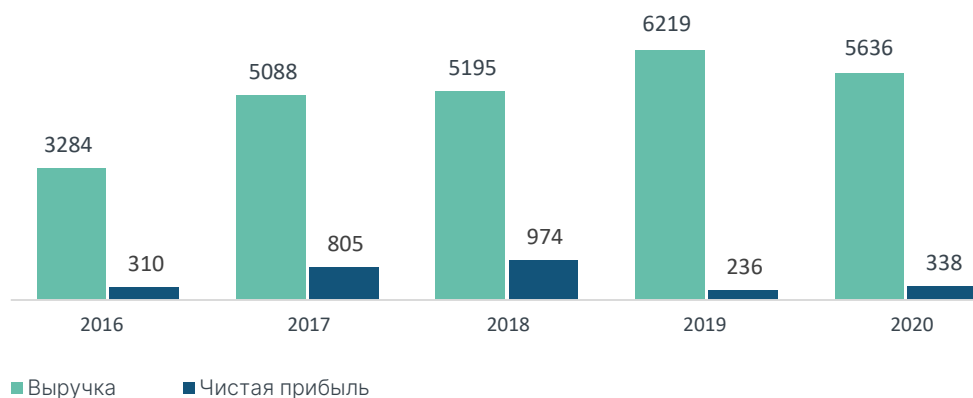
Финансовые показатели

Чистая прибыль по итогам 2020 года - 338 млн рублей, что на 43% больше, чем в 2019 году.

Вследствие пандемии и последовавшего ужесточения кредитной политики, выдачи в 2020 оказались на 19% ниже выданных 2019 года, что привело к снижению рабочего портфеля на 26%. Несмотря на это, чистая прибыль по итогам 2020 года выросла на 43% и составила 338 млн рублей.

Рентабельность продаж по итогам года составила 6%, что на 2,2 п.п. выше, чем в 2019 году. Показатели достигнуты благодаря эффективной политике управления рисками и оптимизации бизнес-процессов (в частности, перевода части выданных в онлайн).

Выручка и чистая прибыль, млн. руб. *



Выручка и рабочий портфель, млн. руб.**



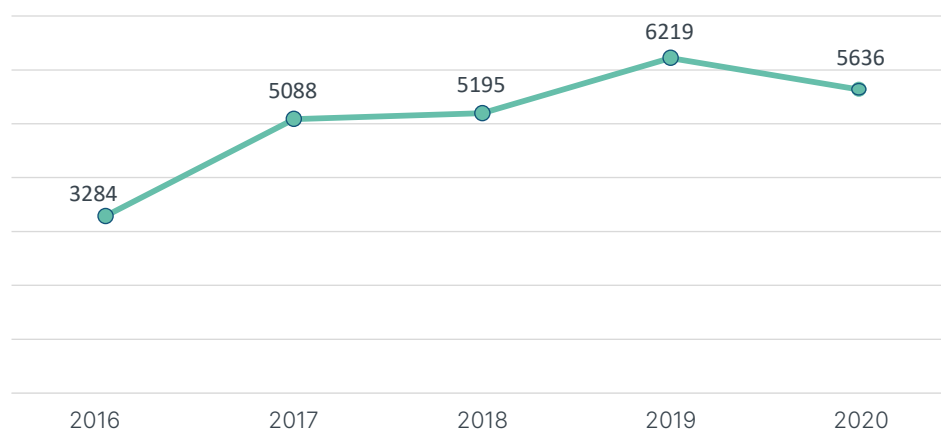
* Данные представлены в соответствии с аудированной отчетностью ОСБУ.

** Рабочий портфель - портфель микрозаймов, включающий основной долг и начисленные на дату проценты, за вычетом резервов на возможные потери, сформированные по ОСБУ.

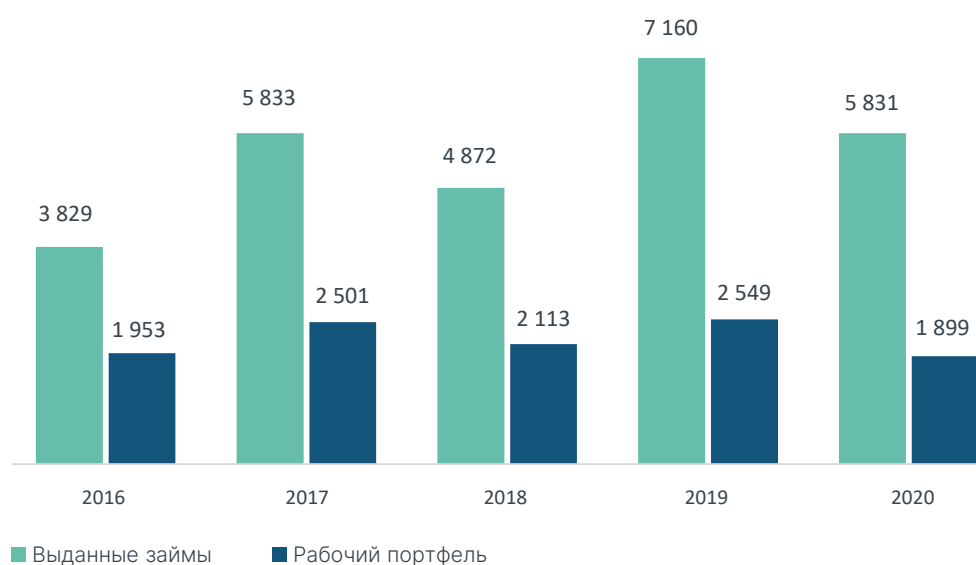
Динамика основных финансовых показателей деятельности компании, млн руб.*

Наименование показателя	2016	2017	2018	2019	2020
Выручка	3 284	5 088	5 195	6 219	5 636
Чистая прибыль	310	805	974	236	338
Рабочий портфель	1 953	2 501	2 113	2 549	1 899
Задолженность перед банком «Открытие»	2 279	2 290	194	-	-
Займы от физических и юридических лиц	-	16	889	1 176	1 446
Займы по корпоративным облигациям	-	-	-	438	263
Уставный капитал	1 235	1 235	1 235	1 235	1 235
Чистые активы	1 362	1 064	1 248	1 337	1 325

Выручка, млн руб.*



Выданные займы и рабочий портфель, млн руб.**



* Данные представлены в соответствии с аудированной отчетностью ОСБУ.

** Рабочий портфель - портфель микрозаймов, включающий основной долг и начисленные на дату проценты, за вычетом резервов на возможные потери, сформированные по ОСБУ.